

Schulinterner Lehrplan zum Kernlehrplan für die Sekundarstufe I (G9)

Johannes-Kepler-Gymnasium Ibbenbüren

Englisch

Stand: 29.10.2021

Inhalt

1	Rahmenbedingungen der fachlichen Arbeit.....	3
1.1	Lage der Schule.....	3
1.2	Anzahl der Lernenden/Lehrenden.....	3
1.3	Aufgaben des Faches bzw. der Fachgruppe in der Schule vor dem Hintergrund der Schülerschaft.....	3
1.4	Funktionen und Aufgaben der Fachgruppe vor dem Hintergrund des Schulprogramms.....	4
1.5	Beitrag der Fachgruppe zur Erreichung der Erziehungsziele der Schule.....	4
1.6	Verfügbare Ressourcen.....	5
2	Entscheidungen zum Unterricht	
2.1	Unterrichtsvorhaben.....	6
2.2	Grundsätze der fachmethodischen und fachdidaktischen Arbeit.....	63
2.3	Grundsätze der Leistungsbewertung und Leistungsrückmeldung.....	68
2.4	Absprachen zur Leistungsbewertung im Distanzunterricht.....	77
2.4	Lehr- und Lernmittel.....	80
3	Entscheidungen zu fach- und unterrichtsübergreifenden Fragen.....	82
4	Qualitätssicherung und Evaluation.....	83

1 Rahmenbedingungen der fachlichen Arbeit

1.1 Lage der Schule

Die Bergbaustadt Ibbenbüren ist eine Mittelstadt in der Region Tecklenburger Land im nördlichen Teil des Bundeslandes Nordrhein-Westfalen. Die Stadt definiert sich als Schulstadt, d.h., dass alle gängigen Schulformen angeboten werden. Außerdem hat die Schule ein sehr großes Einzugsgebiet.

Die Schule liegt am Rande des Stadtzentrums. Die Umgebung in Richtung Nordosten ist städtisch-industriell, Richtung Süden jedoch ländlich geprägt durch den Aasee. Ein größeres Erholungsgebiet ist zu Fuß erreichbar, die typischen städtischen Einrichtungen mit öffentlichen Verkehrsmitteln. Dies gilt auch für die Städtische Bücherei.

Für den alltäglichen Lese-, Lehr- und Lernbedarf ist die Schulbibliothek ausgestattet. In den nahegelegenen Aufenthaltsräumen für die Oberstufe stehen 10 Computerarbeitsplätze zur Verfügung. Außerdem kann der Sprachenfachraum in Raum 08 genutzt werden. Die Schüler/innen haben auch die Möglichkeit, englischsprachige Filme im Apollo-Theater zu sehen und englischsprachige Theateraufführungen im Bürgerhaus zu besuchen.

1.2 Anzahl der Lernenden/ Lehrenden

Das Johannes-Kepler-Gymnasium besuchen im Schuljahr 2021/2022ca. 950 Schüler/innen, davon besuchen ca. 470 Schüler/innen die Sekundarstufe II. 20 Lehrer/innen unterrichten das Fach Englisch, darunter befindet sich 1 Lehramtsanwärterin.

1.3 Aufgaben des Faches bzw. der Fachgruppe in der Schule vor dem Hintergrund der Schülerschaft

Unterricht findet in 60-Minuten-Blöcken statt. Englisch wird als erste gymnasiale, aus der Grundschule fortgeführte Fremdsprache angeboten.

Das Johannes-Kepler-Gymnasium ist eine Schule des Standorttyps II, d.h. die Schülerschaft hat einen erhöhten Anteil von Kindern mit Migrationshintergrund. Die Fachgruppe Englisch arbeitet hinsichtlich dieser Heterogenität kontinuierlich an fragender Unterrichtsentwicklung, der Einführung von Förderkonzepten und zielführenden Diagnoseverfahren.

1.4 Funktionen und Aufgaben der Fachgruppe vor dem Hintergrund des Schulprogramms

In Übereinstimmung mit dem Schulprogramm setzt sich die Fachgruppe Englisch das Ziel, Schülerinnen und Schüler zu unterstützen, selbstständige, eigenverantwortliche, selbstbewusste, sozial kompetente und engagierte Persönlichkeiten zu werden.

Auf dem Weg zu einer eigenverantwortlichen und selbstständigen Lebensgestaltung und Lebensplanung sind die Entwicklung und Ausbildung notwendiger Schlüsselqualifikationen unverzichtbar. Dabei spielen die Kompetenzen in den Bereichen der mündlichen und schriftlichen Sprachverwendung sowie der Texterschließung eine zentrale Rolle.

Neben diesen genuinen Aufgaben des Englischunterrichts sieht die Fachgruppe eine der zentralen Aufgaben in der Vermittlung eines kompetenten Umgangs mit Medien. Dies betrifft sowohl die private Mediennutzung als auch die Verwendung verschiedener Medien zur Erarbeitung und Präsentation von Arbeitsergebnissen.

Im Rahmen eines Differenzierungskonzepts werden die SchülerInnen der Jahrgangsstufe 6 klassenübergreifend gefördert und gefordert. Ein Förder- und Forderkonzept wurde im 3. Quartal im Schuljahr 2019/2020 für die Jahrgangsstufe 6 erprobt und wird evaluiert. Seit dem Schuljahr 2020/21 soll das Konzept im 3. und 4. Quartal des 2. Halbjahrs durchgeführt werden. In welcher Form das Konzept in den dann kommenden Schuljahren durchgeführt wird, wird intern diskutiert und fachschaftsintern beschlossen.

Unter dem Leitziel 4 /Schulleben bietet der Fachbereich Englisch einen 1-wöchigen Aufenthalt in englischen Gastfamilien verknüpft mit einem von der Schule organisierten Bildungsangebot in der Jahrgangsstufe 8 an.

1.5 Beitrag der Fachgruppe zur Erreichung der Erziehungsziele der Schule

Die Fachgruppe Englisch sieht sich besonders dem Ziel der interkulturellen Handlungsfähigkeit verpflichtet. Durch die Auseinandersetzung mit fremdkulturellen Werten und Normen und der damit verbundenen Notwendigkeit zum Perspektivwechsel leistet der Englischunterricht einen Beitrag zur Erziehung zur Toleranz und fördert die Empathiefähigkeit. Ethisch-moralische Fragestellungen spielen eine zentrale Rolle. Außerdem ist der angemessene Umgang mit Sprache in verschiedenen kommunikativen Kontexten ein zentrales Erziehungsanliegen des Englischunterrichts.

1.6 Verfügbare Ressourcen

Die Fachschaft Englisch setzt sich im Schuljahr 2021/2022 aus 20 Kolleginnen und Kollegen sowie 1 Lehramtsanwärterin zusammen. Der Antrag auf Zuweisung eines *Assistant Teacher* jedes Schuljahr in Absprache mit den Fachschaften Französisch und Spanisch gestellt.

Neben Englisch als Eingangssprache besteht in der Jahrgangsstufe 7 die Wahl zwischen Latein und Französisch. Im Wahlpflichtunterricht der Klasse 9 können Spanisch und Latein als dritte Fremdsprache gewählt werden. Der Englischunterricht zielt darauf ab, vielfältige Lerngelegenheiten zum aktiv kooperativen und selbstständigen Lernen zu eröffnen. Die Ausstattung der Schule mit einem Sprachfachraum und mehreren Computerräumen, die über Computerplätze für SchülerInnen mit Internetzugang und Beamern verfügen, und mehreren Klassenräumen mit interaktiven Tafeln und Internetzugang erleichtern die Realisierung dieses Ziels. Des Weiteren gibt es einen Englischfachraum, der ebenfalls über einen Beamer und Computer mit Internetzugang verfügt. Dieser ist in der Regel der Englischfachschaft vorbehalten und wird von ihr gestaltet. Hier und im sprachenübergreifenden Schaukasten im ersten Obergeschoss bietet sich u.a. die Möglichkeit, Schülerprodukte, Realia und andere fachspezifische Materialien auszustellen.

2 Entscheidungen zum Unterricht

Hinweis zum Lehrwerk und zur Darstellung der umzusetzenden Kompetenzerwartungen im Fachunterricht :

Im Schuljahr 2021/2022 erfolgt der Kompetenzerwerb in den Jahrgängen 5, 6, 7 und 8 mithilfe der Bände „Access (G9)“ Bde. 1, 2, 3 und 4, im Jahrgang 9 mithilfe des Lehrwerks „Access (G8)“. Das letztgenannte Lehrwerk wird sukzessive durch die Lehrwerksreihe „Access (G9)“ ersetzt und bis Jahrgang 10 fortgeführt.

Die nachfolgend dargestellte Umsetzung der verbindlichen Kompetenzerwartungen des Kernlehrplans findet für dieses Schuljahr (2021/2022) für die Jahrgänge 5 bis 8 auf zwei Ebenen statt:

Das **Übersichtsraster** gibt den Lehrkräften einen raschen Überblick über die laut Fachkonferenz verbindlichen Unterrichtsvorhaben und die damit verbundenen Schwerpunkte pro Schuljahr.

Die Konkretisierung von Unterrichtsvorhaben führt detaillierte Kompetenzerwartungen bzw. -ziele auf und dokumentiert sämtliche vorhabenbezogenen Absprachen.

Die oben genannte Übersicht in zwei Ebenen wird von der Fachschaft Englisch sukzessive auch für die Jahrgänge 9 und 10 erstellt, sobald die neuen Bände des „Access (G9)“ Lehrwerkes vorliegen.

2.1 Unterrichtsvorhaben

Die Darstellung der Unterrichtsvorhaben im schulinternen Lehrplan hat das Ziel, die im Kernlehrplan aufgeführten Kompetenzen abzudecken. Dies entspricht der Verpflichtung jeder Lehrkraft, die im Kernlehrplan beschriebenen Kompetenzen bei den Lernenden auszubilden und zu entwickeln.

Die Darstellung erfolgt für das Schuljahr 2021/2022 in den **Jahrgangsstufen 5, 6, 7 und 8** auf zwei Ebenen, der **Übersichts- und der Konkretisierungsebene**, die im Folgenden erläutert werden. Diese Darstellung wird sukzessive mit der etappenweisen Einführung des neuen Lehrwerkes „Access (G9)“ auch für die folgenden Jahrgangsstufen erstellt.

Im **„Übersichtsraster Unterrichtsvorhaben“** (Kapitel 2.1.1) wird die für alle Lehrerinnen und Lehrer gemäß Fachkonferenzbeschluss verbindliche Verteilung der Unterrichtsvorhaben dargestellt. Das Übersichtsraster dient dazu, einen schnellen Überblick über die Themen bzw. Fragestellungen der Unterrichtsvorhaben unter Angabe besonderer Schwerpunkte in den Inhalten und in der Kompetenzentwicklung zu vermitteln. Die folgende Darstellung beschränkt sich auf eine Übersicht über Unterrichtsvorhaben und ausgewählte Schwerpunkte in den Kompetenzbereichen; selbstverständlich wirken die nicht ausdrücklich unter dem Schwerpunkt genannten Kompetenzen entsprechend dem im didaktischen Kreuz im KLP (S. 14) veranschaulichten Ansatz bei allen Unterrichtsvorhaben latent mit.

In der Hinweisspalte werden mögliche Entlastungen im Hinblick auf thematische Fokussierungen und interne Verknüpfungen ausgewiesen.

Weiterhin werden in der Übersicht bei der Angabe der kommunikativen Kompetenzen auch sprachliche Handlungsfelder bzw. Sprechhandlungen (*speech acts*, vgl. Kapitel 2.2) ausgewiesen. Auf der zweiten Darstellungsebene werden diese konkretisiert und ggf. mit zu behandelnden grammatikalischen Phänomenen verbunden (z.B. Unterrichtsvorhaben 6.2.3: *expressing wishes via conditionals*)

In der Konkretisierung der jeweiligen Unterrichtsvorhaben wird dieses Zusammenspiel der Kompetenzbereiche verdeutlicht. Dies gilt insbesondere für die Verfügbarkeit der sprachlichen Mittel, die methodischen Kompetenzen sowie die interkulturellen Kompetenzen. Letztere werden v.a. im Zusammenhang mit dem Orientierungswissen der entsprechenden Themenfelder erworben.

Der ausgewiesene Zeitbedarf versteht sich als grobe Orientierungsgröße, die nach Bedarf über- oder unterschritten werden kann. Um Spielraum für Vertiefungen, besondere Schülerinteressen, aktuelle Themen bzw. die Erfordernisse anderer besonderer Ereignisse (z. B. Projekttage, Klassenfahrten o. ä.) zu erhalten, wurden im Rahmen dieses schulinternen Lehrplans nur ca. 75 Prozent der Bruttounterrichtszeit verplant.

In den **konkretisierten Unterrichtsvorhaben** (Kapitel 2.1.2) werden die Unterrichtsvorhaben und die diesbezüglich getroffenen Absprachen detaillierter dargestellt. Auch in dieser Übersicht wird deutlich, welche Kompetenzen als Schwerpunkt im Fokus stehen und welche im Unterrichtsgeschehen begleitend angesprochen werden. Durch diese Darstellung der Vorhaben soll für alle am Bildungsprozess Beteiligten ein nachvollziehbares Bild entstehen, wie nach Maßgabe der Fachgruppe die Vorgaben des Kernlehrplans im Unterricht umgesetzt werden können. Den Lehrkräften, insbesondere Referendarinnen und Referendaren sowie neuen Kolleginnen und Kollegen, dienen die detaillierteren Angaben vor allem zur Standardorientierung bezüglich der fachlichen Unterrichtskultur, aber auch

zur Verdeutlichung von unterrichtsbezogenen fachgruppeninternen Absprachen zu didaktisch-methodischen Zugängen, fächerübergreifenden Kooperationen, Lernmitteln und -orten sowie vorgesehenen Leistungsüberprüfungen, die im Einzelnen auch den Kapiteln 2.2 bis 2.4 zu entnehmen sind.

Abweichungen von Vorgehensweisen der konkretisierten Unterrichtsvorhaben über die als verbindlich gesetzten notwendigen Absprachen hinaus sind im Rahmen der pädagogischen Freiheit der Lehrkräfte möglich. Sicherzustellen bleibt allerdings auch hier, dass bei der Umsetzung der Unterrichtsvorhaben insgesamt alle Kompetenzerwartungen des Kernlehrplans Berücksichtigung finden.

Für die **Jahrgänge 5-10** wurde bei der Planung von einem Gesamtstundenkontingent von 30 Schulwochen/Schuljahr ausgegangen.

Bezogen auf durchschnittliche **Dreistündigkeit/Woche** in den **Jahrgängen 5-10** bedeutet dies 110 Stunden/Jahr.

Abkürzungen (Kompetenzen)¹:

FKK: funktionale kommunikative Kompetenz

IKK: interkulturelle Kompetenzen

MK: methodische Kompetenzen

MKR: Medienkompetenzrahmen

TMK: Text- und Medienkompetenz

SLK: Sprachlernkompetenz

UV: Unterrichtsvorhaben

Abkürzungen (Lehrwerk):

*: Fakultativ

BF: Background file

EF: Early finisher

GF: Grammar File

LaL: Looking at language

MH: More help

PA/B: Partner A/B Übung

SF: Skills File

YC: You choose

¹ Vgl. Beispiel für einen schulinternen Lehrplan Gymnasium – Sekundarstufe I Englisch (Fassung vom 24.06.2019) S. 2

2.1.1 Übersicht Unterrichtsvorhaben

Neues Lehrwerk: Access (G9) 1, 2, 3 und 4

Die Inhalte der jeweiligen *Unit* wurden den Kompetenzbereichen nach ihrem Schwerpunkt bzw. ihren Schwerpunkten zugeordnet.

In den *Units* gibt es vielfältige Aufgabenformen. Einige der Übungen haben differenzierende Labels. Unter *More help* können Schülerinnen und Schüler zusätzliche Hilfen für die jeweilige Aufgabe finden. Mit *Early finisher* werden diejenigen, die früher fertig sind, mit zusätzlichen Aktivitäten und Übungen gefordert. *You choose* lässt den Schülerinnen und Schülern die Wahl, welche Aufgabe sie bearbeiten wollen.

Für die Entwicklung des Hör-/Sehverstehens gibt es die Abschnitte *VIEWING* in jeder *Unit*. Sie teilen sich in zwei Teile. In *The world behind the picture* bekommen die Schülerinnen und Schüler einen landeskundlichen Einblick rund um Schule, Wohnen sowie Plymouth und Umgebung. In *Everyday English* wird ihnen die englische Sprache in Alltagssituationen lebendig gemacht. Die Filmausschnitte sind auf der **DVD** *The world behind the picture* enthalten. Zusätzlich gibt es im *Background file* Informationen über Land und Leute.

Abschließend zu den *Units* finden die Schülerinnen und Schüler die *Your Task*-Seiten. Mit den Lernaufgabe können sie noch einmal zeigen, was sie gelernt haben und ihr Wissen entsprechend anwenden. Außerdem können sie ihren Lernfortschritt selbst einschätzen.

Anschließend an die *Units* gibt es im Schülerbuch noch das *Grammar File* und das *Skills File*. Während im *Grammar File* die grammatischen Strukturen der *Units* ausführlich beschrieben werden, vermittelt das *Skills File* Lern- und Arbeitstechniken.

Jeweils am Ende der Lehrwerke „Access“ Bde.1-3 finden die Schülerinnen und Schüler die *Access Story* bzw. in Bd. 4 einen Romanauszug, die eine längere Lektüre eines Textes in der Zielsprache ermöglichen.


Klasse 5: G9 access 1

English G Access G9 Band 1 - Here we go	Funktionale kommunikative Kompetenz Kernlehrplan NRW G9	Verfügen sprachlicher Mittel/ Sprachbewusstheit/ Sprachlernkompetenz
<p>Lerninhalte:</p> <ul style="list-style-type: none"> - über eine Region sprechen - einen Zoo besuchen und unterschiedliche Tiere kennenlernen - persönliche Informationen und Vorlieben austauschen - Wochentage - eine neue Schule besuchen <p>Sprache:</p> <p>Wortschatz</p> <ul style="list-style-type: none"> - school, days of the week, colours, animals, numbers <p>Strukturen</p> <ul style="list-style-type: none"> - (to) be; Pronomen; Imperativ; Artikel (a/an) <p>Everyday English</p> <ul style="list-style-type: none"> - introducing yourself and a partner <p>Spelling course</p> <ul style="list-style-type: none"> - Silky's song, buchstabieren, Kurzformen mit Apostroph <p>,z</p>	<p>Die SuS können</p> <p>Hör-/Hörsehverstehen:</p> <ul style="list-style-type: none"> - kürzeren Unterrichtsbeiträgen die wesentlichen Informationen entnehmen (u.a. S. 12) - einfachen Gesprächen in vertrauten Situationen des Alltags wesentliche Informationen entnehmen (S. 8, 12 - 13, 14 - 15, 16 - 17) - Hör-/Hörsehtexten wesentliche Informationen entnehmen (S. 10, 11, 13, 14, 17) <p>Leseverstehen:</p> <ul style="list-style-type: none"> - kürzere Arbeitsanweisungen, Anleitungen und Erklärungen für ihren Lern- und Arbeitsprozess nutzen (u.a. S. 8) <p>Sprechen:</p> <p><i>An Gesprächen teilnehmen</i></p> <ul style="list-style-type: none"> - am <i>classroom discourse</i> und an einfachen Gesprächen in vertrauten Situationen des Alltags aktiv teilnehmen (u.a. S. 16-17) - Gespräche beginnen und beenden (u.a. S. 16 - 17) - sich in unterschiedlichen Rollen an Gesprächen beteiligen (u.a. S. 16 -17) <p><i>zusammenhängendes Sprechen</i></p>	<p>Die SuS können</p> <p>Wortschatz:</p> <ul style="list-style-type: none"> - <i>classroom phrases</i> verstehen und situationsangemessen anwenden (u. a. S. 8 – 9) - einen allgemeinen sowie thematischen Wortschatz verstehen und situationsangemessen anwenden (animals, colours, numbers, places, school) - Vokabular zur einfachen Beschreibung sprachlicher Elemente und Strukturen sowie zu einfachen Formen der Textbesprechung und Textproduktion verstehen und anwenden (S. 184-189) <p>Grammatik:</p> <ul style="list-style-type: none"> - Unterscheidung unbestimmter Artikel a und an (WB S. 7) - einfache Fragen formulieren mit question words (S. 11) - Wiederholung einfacher Imperativformen mit Hilfe von Spielen (S. 17) <p>Aussprache und Intonation</p> <ul style="list-style-type: none"> - einfache Aussprache- und Intonationsmuster beachten und auf neue Wörter und Sätze übertragen (S. 11) - die Wörter ihres Grundwortschatzes aussprechen (u.a S. 11, 184-189) <p>Orthografie:</p> <ul style="list-style-type: none"> typische Laut-Buchstaben-Verbindungen beachten (u.a. S. 11) - die Wörter ihres Grundwortschatzes schreiben (u.a. S. 14)

	<ul style="list-style-type: none"> - Arbeitsergebnisse in elementarer Form vorstellen (u.a. S. 16 - 17) <p>Schreiben:</p> <ul style="list-style-type: none"> - kurze Alltagstexte verfassen (S. 9) - Arbeits-/Lernprozesse schriftlich begleiten und Arbeitsergebnisse festhalten 	<p>Sprachlernkompetenz:</p> <ul style="list-style-type: none"> - Arbeit im „My Book“ - einfache Strategien der Dokumentation und Strukturierung inhaltlicher und sprachlicher Elemente eigener und fremder Texte und Medien (My Book) - einfache Wort- und Texterschließungsstrategien (S. 148, 152) - einfache Strategien zur Nutzung digitaler Medien zum Sprachenlernen (S. 153) <p>Sprachbewusstheit:</p> <ul style="list-style-type: none"> - offenkundige Regelmäßigkeiten und Normabweichungen in den Bereichen Rechtschreibung, Aussprache, Intonation und Grammatik erkennen und benennen (u.a. S. 13)
<p>MKR</p> <p>Text- und Medienkompetenz</p> <p>Die SuS können</p> <ul style="list-style-type: none"> - didaktisierte und einfache authentische Texte und Medien bezogen auf Thema, Inhalt, Aussage und typische Textsortenmerkmale untersuchen (u.a. S. 9) - kurze analoge Texte erstellen (S. 9) - Besonderheiten der elektronischen Textüberprüfung kennenlernen (S. 37, S. 152-153) (MKR 1.2) <p>Interkulturelle kommunikative Kompetenz</p> <ul style="list-style-type: none"> - auf ein elementares soziokulturelles Orientierungswissen zu anglophonen Lebenswirklichkeiten in Großbritannien zurückgreifen (S. 8-13) - sich in elementare Denk- und Verhaltensweisen von Menschen der Zielkultur hineinversetzen (S. 16) - sich mit englischsprachigen Kommunikationspartnern über einfach kulturelle Gemeinsamkeiten, Unterschiede und Stereotypen austauschen (u.a. S. 14) 		

	Verbraucherbildung <ul style="list-style-type: none"> - Orte auf einer Stadtkarte finden und benennen, Infrastruktur beschreiben, eine Region und ihre Besonderheiten kennenlernen, Sehenswürdigkeiten erkunden und beschreiben (S. 10-11, 12-13) (Rahmenvorgabe Bereich D)
--	---

English G Access G9 Band 1 - Unit 1	Funktionale kommunikative Kompetenz Kernlehrplan NRW G9	Verfügen sprachlicher Mittel/ Sprachbewusstheit/ Sprachlernkompetenz
<p>Lerninhalte:</p> <ul style="list-style-type: none"> - über die eigene Klasse sprechen - Unterschiede zwischen einer englischen und deutschen Schule erkennen und benennen - persönliche Informationen austauschen - nach der Uhrzeit fragen und die Zeit sagen - Einkaufen gehen at the corner shop (S. 38-39) <p>Sprache:</p> <p>Wortschatz</p> <ul style="list-style-type: none"> - school, the time, the months of the year, numbers, the alphabet <p>Strukturen</p> <ul style="list-style-type: none"> - (to) be; Pronomen, Imperativ; there is/there are; can/can't; Artikel (a/an) <p>Everyday Englisch</p> <ul style="list-style-type: none"> - Classroom Englisch <p>Spelling course</p> <ul style="list-style-type: none"> - alphabet song, buchstabieren, Kurz- 	<p>Die SuS können</p> <p>Hör-/Hörsehverstehen:</p> <ul style="list-style-type: none"> - kürzeren Unterrichtsbeiträgen die wesentlichen Informationen entnehmen (u.a. S. 23) - einfachen Gesprächen in vertrauten Situationen des Alltags wesentliche Informationen entnehmen (S. 21, 23, 24, 25, 28, 29) - Hör-/Hörsehtexten wesentliche Informationen entnehmen (S. 18, 19, 24, 33) <p>Leseverstehen:</p> <ul style="list-style-type: none"> - kürzere Arbeitsanweisungen, Anleitungen und Erklärungen für ihren Lern- und Arbeitsprozess nutzen (u.a. S. 25) - Sach-/Gebrauchstexten und literarischen Texten wesentliche Informationen und wichtige Details entnehmen (S. 18, 19, 20, 28, 32, 38-39) <p>Sprechen:</p> <p><i>An Gesprächen teilnehmen</i></p> <ul style="list-style-type: none"> - am <i>classroom discourse</i> und an einfachen Gesprächen in vertrauten Situationen des Alltags aktiv teilnehmen (u.a. S. 28-29) - Gespräche beginnen und beenden 	<p>Die SuS können</p> <p>Wortschatz:</p> <ul style="list-style-type: none"> - <i>classroom phrases</i> verstehen und situationsangemessen anwenden (S. 33) - einen allgemeinen sowie thematischen Wortschatz verstehen und situationsangemessen anwenden (S. 20, 21, 24, 25, 28, 29, 30, 31, 33, 34, 36, 37, 138) - Vokabular zur einfachen Beschreibung sprachlicher Elemente und Strukturen sowie zu einfachen Formen der Textbesprechung und Textproduktion verstehen und anwenden (S. 189-196) <p>Grammatik:</p> <ul style="list-style-type: none"> - Personen, Sachen, Sachverhalte, Tätigkeiten und Geschehnisse bezeichnen und beschreiben (S. 22, 23, 31, 34) - bejahte und verneinte Aussagen, Fragen und Aufforderungen formulieren (S. 22, 23, 29, 36) - Verbote, Erlaubnis und Bitten ausdrücken (S. 26, 35) <p>Aussprache und Intonation</p> <ul style="list-style-type: none"> - einfache Aussprache- und Intonationsmuster beachten und auf neue Wörter und Sätze übertragen (S. 31, 37) - die Wörter ihres Grundwortschatzes aussprechen (S. 25, 31, 189-196)

<p>formen mit Apostroph</p>	<p>(u.a. S. 24, 25)</p> <ul style="list-style-type: none"> - sich in unterschiedlichen Rollen an Gesprächen beteiligen (u.a. S. 21, 23) <p><i>zusammenhängendes Sprechen</i></p> <ul style="list-style-type: none"> - Arbeitsergebnisse in elementarer Form vorstellen (u.a. S. 23) - einfache Texte sinnstiftend vorlesen (S. 19, 28, 39) <p>Schreiben:</p> <ul style="list-style-type: none"> - kurze Alltagstexte verfassen (S. 24, 30, 31, 36) - Arbeits-/Lernprozesse schriftlich begleiten und Arbeitsergebnisse festhalten (u.a. S. 27) 	<p>Orthografie:</p> <ul style="list-style-type: none"> - typische Laut-Buchstaben-Verbindungen beachten (S. 37) - einfache Regeln der Rechtschreibung und Zeichensetzung anwenden, auch in Abgrenzung zur deutschen Sprache (S. 22, 30, 37) - die Wörter ihres Grundwortschatzes schreiben (u.a. S. 24) <p>Sprachlernkompetenz:</p> <ul style="list-style-type: none"> - einfache Strategien der Dokumentation und Strukturierung inhaltlicher und sprachlicher Elemente eigener und fremder Texte und Medien (S. 27, 144-145) - einfache Wort- und Texterschließungsstrategien (S. 118-119) - einfache Strategien zur Nutzung digitaler Medien zum Sprachenlernen (S. 145) <p>Sprachbewusstheit:</p> <ul style="list-style-type: none"> - offenkundige Regelmäßigkeiten und Normabweichungen in den Bereichen Rechtschreibung, Aussprache, Intonation und Grammatik erkennen und benennen (S. 22) <p>Üben/Wiederholen/Vertiefen:</p> <ul style="list-style-type: none"> - <i>der Checkpoint bietet Übungen zur Wiederholung und Vertiefung der neuen und bereits bekannten Lerninhalte</i>
	<p> Text- und Medienkompetenz</p> <p>Die SuS können</p> <ul style="list-style-type: none"> - didaktisierte und einfache authentische Texte und Medien bezogen auf Thema, Inhalt, Aussage und typische Textsortenmerkmale untersuchen (S. 19, 20, 21, 37, 38-39) 	

- kurze analoge Texte erstellen (S. 19, 24, 30, 36)
- unter Zuhilfenahme verschiedener Wortschatzapps ihren eigenen oder aktuellen Wortschatz kreativ, reflektiert und zielgerichtet einsetzen (MKR 1.2)
- Informationen aus Kurzfilmen entnehmen (S. 33) (MKR 2.2)

Interkulturelle kommunikative Kompetenz

- auf ein elementares soziokulturelles Orientierungswissen zu anglophonen Lebenswirklichkeiten in Großbritannien zurückgreifen (S. 20-21, 25, 29-30, 32-33)
- sich in elementare Denk- und Verhaltensweisen von Menschen der Zielkultur hineinversetzen (S. 38-39)
- in einfachen interkulturellen Kommunikationssituationen elementare kulturspezifische Konventionen und Besonderheiten des Kommunikationsverhaltens respektvoll beachten (S. 33)
- sich mit englischsprachigen Kommunikationspartnern über einfach kulturelle Gemeinsamkeiten, Unterschiede und Stereotypen austauschen (S. 36)

Verbraucherbildung

- die Alltagssituation „Einkaufen“ in einem „Tante Emma-Laden“ beschreiben und mit der eigenen Lebenswirklichkeit vergleichen (S. 38 - 39) (Rahmenvorgabe Bereich D)

English G Access G9 Band 1 - Unit 2	Funktionale kommunikative Kompetenz Kernlehrplan NRW G9	Verfügen sprachlicher Mittel/ Sprachbewusstheit/ Sprachlernkompetenz
<p>Lerninhalte:</p> <ul style="list-style-type: none"> - um Erlaubnis bitten - nach Informationen fragen - einen Tagesablauf beschreiben - kochen - sagen, was einem gefällt und was nicht - Vorschläge machen - über Mahlzeiten sprechen <p>Lernaufgabe</p> <ul style="list-style-type: none"> - A tour of my home <p>Methoden- und Medienkompetenz:</p> <ul style="list-style-type: none"> - Learning words with mind maps <p>Sprache:</p> <p>Wortschatz</p> <ul style="list-style-type: none"> - the house, families, food and drink <p>Strukturen</p> <ul style="list-style-type: none"> - simple present - Possesivbegleiter - Genitiv <p>Everyday English</p> <ul style="list-style-type: none"> - Time for lunch 	<p>Die SuS können</p> <p>Hör-/Hörsehverstehen:</p> <ul style="list-style-type: none"> - kürzeren Unterrichtsbeiträgen die wesentlichen Informationen entnehmen (u.a. S. 40) - einfachen Gesprächen in vertrauten Situationen des Alltags wesentliche Informationen entnehmen (u.a. S. 40, 55) - Hör-/Hörsehtexten wesentliche Informationen entnehmen (S. 40, 50, 51, 53, 57) <p>Leseverstehen:</p> <ul style="list-style-type: none"> - kürzere Arbeitsanweisungen, Anleitungen und Erklärungen für ihren Lern- und Arbeitsprozess nutzen (u.a. S. 42) - Sach- und Gebrauchstexten sowie literarischen Texten wesentliche Informationen und wichtige Details entnehmen (S. 43, 45, 48, 52, 53, 58-59) <p>Sprechen:</p> <p>An Gesprächen teilnehmen</p> <ul style="list-style-type: none"> - am classroom discourse und an einfachen Gesprächen in vertrauten Situationen des Alltags aktiv teilnehmen (u.a. S. 49, 50) - Gespräche beginnen und beenden (u.a. S. 47, 51) - sich auch in unterschiedlichen Rollen an Gesprächen beteiligen (u.a. S. 42, 54) <p><i>zusammenhängendes Sprechen</i></p> <ul style="list-style-type: none"> - Arbeitsergebnisse in elementarer Form vorstellen (S. 51) - notizengestützt eine einfache Präsentation strukturiert vor- 	<p>Die SuS können</p> <p>Wortschatz:</p> <ul style="list-style-type: none"> - classroom phrases verstehen und situationsangemessen anwenden (u.a. S. 47) - einen allgemeinen sowie thematischen Wortschatz verstehen und situationsangemessen anwenden (S. 40-41, 139, 140-141, 196-201) - Vokabular zur einfachen Beschreibung sprachlicher Elemente und Strukturen sowie zu einfachen Formen der Textbesprechung und Textproduktion verstehen und anwenden (S. 46) <p>Grammatik:</p> <ul style="list-style-type: none"> - Personen, Sachen, Sachverhalte, Tätigkeiten und Geschehnisse bezeichnen und beschreiben (u.a. S. 55, 56) - bejahte und verneinte Aussagen, Fragen und Aufforderungen formulieren (S. 44, 45, 49, 50) - Verbote, Erlaubnis und Bitten ausdrücken (S. 62-63) - in einfacher Form Wünsche und Interessen und Verpflichtungen ausdrücken (S. 62-63) - über gegenwärtige, vergangene und zukünftige Ereignisse aus dem eigenen Erfahrungsbereich berichten und erzählen (S. 49, 50, 51, 55) <p>Aussprache und Intonation:</p> <ul style="list-style-type: none"> - einfache Aussprache- und Intonationsmuster beachten und auf neue Wörter und Sätze übertragen (S. 45, 47) - die Wörter ihres Grundwortschatzes aussprechen (Lautschrift im Vocabulary)

<p>Spelling Course</p> <ul style="list-style-type: none"> - [u] gesprochen und geschrieben - [i] gesprochen und geschrieben 	<p>tragen (S. 51, 60)</p> <ul style="list-style-type: none"> - einfache Texte sinnstiftend vorlesen (S. S. 53, 59) <p>Schreiben:</p> <ul style="list-style-type: none"> - kurze Alltagstexte verfassen (S. 54, 59, 63) - Arbeits-/Lernprozesse schriftlich begleiten und Arbeitsergebnisse festhalten (S. 46, 60, 61, 62) 	<p>(S. 196-201)</p> <ul style="list-style-type: none"> - die Intonation einfacher Aussagesätze, Fragen und Aufforderungen angemessen realisieren (u.a. S. 58-59) <p>Orthografie:</p> <ul style="list-style-type: none"> - typische Laut-Buchstaben- Verbindungen beachten (S. 47) - einfache Regeln der Rechtschreibung und Zeichensetzung anwenden, auch in Abgrenzung zur deutschen Sprache (S. 44, 49) <p>Sprachlernkompetenz</p> <ul style="list-style-type: none"> - einfache anwendungsorientierte Formen der Wortschatzarbeit einsetzen (S. 40-41, 54) - einfache Regeln des Sprachgebrauchs erschließen, verstehen, erprobend anwenden und ihren Gebrauch festigen (S. 44, 49, 55) - einfache Hilfsmittel nutzen und erstellen, um analoge und digitale Texte und Arbeitsprodukte zu verstehen, zu erstellen und zu überarbeiten (S. 46) - den eigenen Lernfortschritt anhand einfacher, auch digitaler Evaluationsinstrumente einschätzen sowie eigene Fehlerschwerpunkte bearbeiten (S. 61) <p><i>Fachliche Konkretisierungen</i></p> <ul style="list-style-type: none"> - einfache Wort- und Texterschließungsstrategien sowie Stile der Verarbeitung von Textinformationen (S. 46) - einfache Strategien zum produktiven Umgang mit Feedback und Selbstevaluationsinstrumenten (S. 61) <p>Sprachbewusstheit:</p> <ul style="list-style-type: none"> - offenkundige Regelmäßigkeiten und
---	---	--

		<p>Normabweichungen in den Bereichen Rechtschreibung, Aussprache, Intonation und Grammatik erkennen und benennen (S. 44, 47, 49, 55)</p> <ul style="list-style-type: none"> - im Vergleich des Englischen mit der deutschen Sprache oder anderen vertrauten Sprachen Ähnlichkeiten und Unterschiede erkennen und benennen (S. 62-63) <p>Üben/Wiederholen/Vertiefen:</p> <ul style="list-style-type: none"> - <i>der Checkpoint bietet Übungen zur Wiederholung und Vertiefung der neuen und bereits bekannten Lerninhalte</i>
<p>MKR</p> <p>Text- und Medienkompetenz:</p> <p>Die SuS können</p> <ul style="list-style-type: none"> - didaktisierte und einfache authentische Texte und Medien bezogen auf Thema, Inhalt, Aussage und typische Textsortenmerkmale untersuchen (S. 43, 48, 52, 53, 57, 58-59) - Mind Maps digital nutzen (MKR 1.2) - Informationen aus Kurzfilmen entnehmen (S. 57) (MKR 2.2) - unter Einsatz einfacher produktionsorientierter Verfahren kurze analoge und digitale Texte und Medienprodukte erstellen (S. 60) (MKR 4.1) <p>Interkulturelle kommunikative Kompetenz:</p> <p><i>Soziokulturelles Orientierungswissen:</i></p> <ul style="list-style-type: none"> - auf ein elementares soziokulturelles Orientierungswissen zu anglophonen Lebenswirklichkeiten in Großbritannien zurückgreifen (S. 53, 62-63) <p><i>Interkulturelle Einstellungen und Bewusstheit:</i></p> <ul style="list-style-type: none"> - neuen Erfahrungen mit fremder Kultur offen und lernbereit begegnen (S. 62-63) - einfache fremdkulturelle Werte, Normen und Verhaltensweisen mit eigenen kulturgeprägten Wahrnehmungen und Einstellungen auch aus 		

	<p>Gender-Perspektive vergleichen (S. 62-63)</p> <p><i>Interkulturelles Verstehen und Handeln:</i></p> <ul style="list-style-type: none"> - in einfachen interkulturellen Kommunikationssituationen elementare kulturspezifische Konventionen und Besonderheiten des Kommunikationsverhaltens respektvoll beachten (S. 62-63) <p>Verbraucherbildung</p> <ul style="list-style-type: none"> - den eigenen Wohnraum, Ausstattung und Komfort beschreiben, ein Familienabendessen gestalten (S. 38 - 39) (Rahmenvorgabe Bereich D) - landestypische Lebensmittel und Speisen kennenlernen und zubereiten (Rahmenvorgabe Bereich B)
--	---

English G Access G9 Band 1 - Unit 3	Funktionale kommunikative Kompetenz Kernlehrplan NRW G9	Verfügen sprachlicher Mittel/ Sprachbewusstheit/ Sprachlernkompetenz
<p>Lerninhalte:</p> <ul style="list-style-type: none"> - über AGs (school clubs) reden - über Hobbys, Sportarten und Freizeitaktivitäten sprechen - um Erlaubnis fragen - sagen, wie oft man etwas tut <p>Lernaufgabe: What can we do this week?</p> <p>Methoden- und Medienkompetenz:</p> <ul style="list-style-type: none"> - Collecting information - Giving a one-minute talk <p>Sprache:</p> <p>Wortschatz:</p>	<p>Die SuS können</p> <p>Hör-/Hörsehverstehen:</p> <ul style="list-style-type: none"> - kürzeren Unterrichtsbeiträgen die wesentlichen Informationen entnehmen (u.a. S. 64) - einfachen Gesprächen in vertrauten Situationen des Alltags wesentliche Informationen entnehmen (S. 66, 67, 69, 72) - Hör-/Hörsehtexten wesentliche Informationen entnehmen (S. 64, 71, 75, 77) <p>Leseverstehen:</p> <ul style="list-style-type: none"> - kürzere Arbeitsanweisungen, Anleitungen und Erklärungen für ihren Lern- und Arbeitsprozess nutzen (u.a. S. 69) - Sach- und Gebrauchstexten sowie literarischen Texten wesentliche Informationen und wichtige Details entnehmen (S. 66, 67, 72, 76, 77, 80-81) 	<p>Die SuS können</p> <p>Wortschatz:</p> <ul style="list-style-type: none"> - <i>classroom phrases</i> verstehen und situationsangemessen anwenden (u.a. S. 71) - einen allgemeinen sowie thematischen Wortschatz verstehen und situationsangemessen anwenden (S. 64-65, 68) - Vokabular zur einfachen Beschreibung sprachlicher Elemente und Strukturen sowie zu einfachen Formen der Textbesprechung und Textproduktion verstehen und anwenden (S. 81, 182) <p>Grammatik:</p> <ul style="list-style-type: none"> - bejahte und verneinte Aussagen, Fragen und Aufforderungen formulieren (S. 68, 73) - Verbote, Erlaubnis und Bitten ausdrücken - in einfacher Form Wünsche und Interessen und Verpflichtungen

<ul style="list-style-type: none"> - sports and hobbies - go/play/do - <p>Strukturen:</p> <ul style="list-style-type: none"> - simple present - Wortstellung der Häufigkeitsadverbien <p>Everyday English: How can we join the club?</p> <p>Spelling Course:</p> <ul style="list-style-type: none"> - [ɔ] gesprochen und geschrieben - Groß- und Kleinschreibung 	<p>Sprechen:</p> <p><i>An Gesprächen teilnehmen</i></p> <ul style="list-style-type: none"> - am classroom discourse und an einfachen Gesprächen in vertrauten Situationen des Alltags aktiv teilnehmen (u.a. S. 64, 65) - Gespräche beginnen und beenden (u.a. S. 66, 69) - sich auch in unterschiedlichen Rollen an Gesprächen beteiligen (S. 74) <p><i>zusammenhängendes Sprechen</i></p> <ul style="list-style-type: none"> - Arbeitsergebnisse in elementarer Form vorstellen (S. 70) - notizengestützt eine einfache Präsentation strukturiert vortragen (S. 70) - einfache Texte sinnstiftend vorlesen (S. 80- 81) <p>Schreiben:</p> <ul style="list-style-type: none"> - <i>kurze Alltagstexte verfassen (S. 74, 75)</i> - Modelltexte kreativ gestaltend in einfache eigene Texte umformen (S. 75) - Arbeits-/Lernprozesse schriftlich begleiten und Arbeitsergebnisse festhalten (S. 70, 82) <p>Sprachmittlung:</p> <ul style="list-style-type: none"> - in Begegnungssituationen des Alltags einfache schriftliche und mündliche Informationen mündlich sinngemäß übertragen (S. 78) - in schriftlichen Kommunikationssituationen die relevanten Informationen kurzer privater und öffentlicher Alltagstexte sinngemäß übertragen (S. 78) - gegebene Informationen weitgehend situationsangemessen und adressaten-gerecht bündeln (S. 	<p><i>ausdrücken (S. 69)</i></p> <ul style="list-style-type: none"> - über gegenwärtige, vergangene und zukünftige Ereignisse aus dem eigenen Erfahrungsbereich berichten und erzählen (S. 65, 78) <p>Aussprache und Intonation:</p> <ul style="list-style-type: none"> - einfache Aussprache- und Intonationsmuster beachten und auf neue Wörter und Sätze übertragen (S. 79) - die Wörter ihres Grundwortschatzes aussprechen (Lautschrift im Vocabulary (S. 201-207) - die Intonation einfacher Aussagesätze, Fragen und Aufforderungen angemessen realisieren (u.a. S. 74) <p>Orthografie:</p> <ul style="list-style-type: none"> - <i>typische Laut-Buchstaben- Verbindungen beachten (S. 79)</i> - <i>einfache Regeln der Rechtschreibung und Zeichensetzung anwenden, auch in Abgrenzung zur deutschen Sprache (S. 79)</i> - <i>die Wörter ihres Grundwortschatzes schreiben (u.a. S. 82)</i> <p>Sprachlernkompetenz</p> <ul style="list-style-type: none"> - einfache anwendungsorientierte Formen der Wortschatzarbeit einsetzen (S. 142-143) - <i>einfache Regeln des Sprachgebrauchs erschließen, verstehen, erprobend anwenden und ihren Gebrauch festigen (S. 68, 73)</i> - <i>einfache Hilfsmittel nutzen und erstellen, um analoge und digitale Texte und Arbeitsprodukte zu verstehen, zu erstellen und zu überarbeiten (S. 70)</i> - <i>den eigenen Lernfortschritt anhand einfacher, auch digitaler Evaluationsinstrumente einschätzen sowie eigene Fehlerschwerpunkte bearbeiten (S. 83)</i>
---	--	---

	78)	<p>Sprachbewusstheit:</p> <ul style="list-style-type: none"> - offenkundige Regelmäßigkeiten und Normabweichungen in den Bereichen Rechtschreibung, Aussprache, Intonation und Grammatik erkennen und benennen (S. 79) - ihren Sprachgebrauch an die Erfordernisse einfacher Kommunikationssituationen anpassen (S. 71) <p>Üben/Wiederholen/Vertiefen:</p> <ul style="list-style-type: none"> - der Checkpoint bietet Übungen zur Wiederholung und Vertiefung der neuen und bereits bekannten Lerninhalte
<p>MKR</p> <p>Text- und Medienkompetenz:</p> <p>Die SuS können</p> <ul style="list-style-type: none"> - didaktisierte und einfache authentische Texte und Medien bezogen auf Thema, Inhalt, Aussage und typische Textsortenmerkmale untersuchen (S. 66, 67, 71, 72, 76, 80-81) - digitale tools zum Erstellen von Notizen kennen lernen, eine Tabelle anlegen (MKR 1.2) - unbekannte Wörter in einem Online-Dictionary nachschlagen (S. 81, S. 148) (MKR 1.2) - Informationen aus Kurzfilmen entnehmen (S. 71) (MKR 2.2) - unter Einsatz einfacher produktionsorientierter Verfahren kurze analoge und digitale Texte und Medienprodukte erstellen (S. 74, 82) (MKR 4.1) <p>Interkulturelle kommunikative Kompetenz:</p> <p><i>Soziokulturelles Orientierungswissen:</i></p> <ul style="list-style-type: none"> - auf ein elementares soziokulturelles Orientierungswissen zu anglophonen Lebenswirklichkeiten in Großbritannien zurückgreifen (S. 64-65, 77) <p><i>Interkulturelles Verstehen und Handeln:</i></p> <ul style="list-style-type: none"> - sich in elementare Denk- und Verhaltensweisen von Menschen der Zielkultur hineinversetzen (S. 67, 74, 78, 80-81) - in einfachen interkulturellen Kommunikationssituationen elementare kulturspezifische Konventionen und Besonderheiten des Kommunikationsverhaltens respektvoll beachten (S. 71) 		

	<p>Verbraucherbildung</p> <ul style="list-style-type: none"> - über Hobbies, Freizeitaktivitäten und -gestaltung sprechen (Rahmenvorgabe Bereich D) - einen Ausflug machen (Rahmenvorgabe Bereich D) - Konnektivität über die ganze Welt (Rahmenvorgabe Bereich C)
--	--

<i>English G Access G9 Band 1 - Unit 4</i>	Funktionale kommunikative Kompetenz Kernlehrplan NRW G9	Verfügen sprachlicher Mittel/ Sprachbewusstheit/ Sprachlernkompetenz
<p>Lerninhalte:</p> <ul style="list-style-type: none"> - sagen, was man gerne tun würde und das auch begründen - sagen, was man sehen, hören, fühlen kann - Bilder beschreiben - Personen beschreiben <p>Lernaufgabe: Let's go to Plymouth</p> <p>Methoden- und Medienkompetenz:</p> <ul style="list-style-type: none"> - Medienprodukt planen und gestalten (<i>Preparing and giving a mini talk</i>) <p>Sprache:</p> <p>Wortschatz:</p> <ul style="list-style-type: none"> - sports and hobbies - go/play/do 	<p>Die SuS können</p> <p>Hör-/Hörsehverstehen:</p> <ul style="list-style-type: none"> - kürzeren Unterrichtsbeiträgen die wesentlichen Informationen entnehmen (u.a. S. 86) - einfachen Gesprächen in vertrauten Situationen des Alltags wesentliche Informationen entnehmen (S. 85, 86, 89, 95) - Hör-/Hörsehtexten wesentliche Informationen entnehmen (S. 85, 91, 99) <p>Leseverstehen:</p> <ul style="list-style-type: none"> - kürzere Arbeitsanweisungen, Anleitungen und Erklärungen für ihren Lern- und Arbeitsprozess nutzen (u.a. S. 85) - Sach- und Gebrauchstexten sowie literarischen Texten wesentliche Informationen und wichtige Details entnehmen (S. 86, 90, 92, 93, 98, 104-105) <p>Sprechen: <i>An Gesprächen teilnehmen</i></p> <ul style="list-style-type: none"> - am classroom discourse und an einfachen Gesprächen in vertrauten Situationen des Alltags aktiv teilnehmen (u.a. S. 85, 91, 95) - sich auch in unterschiedlichen Rollen an Gesprächen betei- 	<p>Die SuS können</p> <p>Wortschatz:</p> <ul style="list-style-type: none"> - <i>classroom phrases</i> verstehen und situationsangemessen anwenden (u.a. S. 99) - <i>einen allgemeinen sowie thematischen Wortschatz verstehen und situationsangemessen anwenden (S. 85, 97, 207-212)</i> <p>Grammatik:</p> <ul style="list-style-type: none"> - Personen, Sachen, Sachverhalte, Tätigkeiten und Geschehnisse bezeichnen und beschreiben (S. 88, 89, 95, 101) - <i>bejahte und verneinte Aussagen, Fragen und Aufforderungen formulieren (S. 94, 88, 89)</i> - <i>in einfacher Form Wünsche und Interessen und Verpflichtungen ausdrücken (S. 85, 90)</i> - räumliche, zeitliche und logische Bezüge zwischen Sätzen herstellen, Bedingungen ausdrücken (S. 96) <p>Aussprache und Intonation:</p> <ul style="list-style-type: none"> - einfache Aussprache- und Intonationsmuster beachten und auf neue Wörter und Sätze übertragen (S. 103)

<p>Strukturen:</p> <ul style="list-style-type: none"> - present progressive <p>Everyday English:</p> <ul style="list-style-type: none"> - Making plans <p>Spelling Course:</p> <ul style="list-style-type: none"> - [ðeə] <i>their/there/they're</i> - ein Buchstabe – verschiedene Laute 	<p>gen (S. 97)</p> <p><i>zusammenhängendes Sprechen</i></p> <ul style="list-style-type: none"> - Arbeitsergebnisse in elementarer Form vorstellen (S. 100) - <i>Inhalte einfacher Texte und Medien nacherzählend und zusammenfassend wiedergeben (S. 91, 93, 95)</i> - notizengestützt eine einfache Präsentation strukturiert vortragen (S. 100) - einfache Texte sinnstiftend vorlesen (S. 104-105) <p>Schreiben:</p> <ul style="list-style-type: none"> - kurze Alltagstexte verfassen (S. 90) - Arbeits-/Lernprozesse schriftlich begleiten und Arbeitsergebnisse festhalten (S. 100, 106) <p>Sprachmittlung:</p> <ul style="list-style-type: none"> - in Begegnungssituationen des Alltags einfache schriftliche und mündliche Informationen mündlich sinngemäß übertragen (S. 93, 97, 106) 	<ul style="list-style-type: none"> - die Wörter ihres Grundwortschatzes aussprechen (Lautschrift im Vocabulary (S. 207-212)) <p>Orthografie:</p> <ul style="list-style-type: none"> - typische Laut-Buchstaben- Verbindungen beachten (S. 103) - einfache Regeln der Rechtschreibung und Zeichensetzung anwenden, auch in Abgrenzung zur deutschen Sprache (S. 102) <p>Sprachlernkompetenz</p> <ul style="list-style-type: none"> - einfache anwendungsorientierte Formen der Wortschatzarbeit einsetzen (S. 97) - <i>einfache Regeln des Sprachgebrauchs erschließen, verstehen, erprobend anwenden und ihren Gebrauch festigen (S. 88, 94, 96, 101)</i> - <i>einfache Hilfsmittel nutzen und erstellen, um analoge und digitale Texte und Arbeitsprodukte zu verstehen, zu erstellen und zu überarbeiten (S. 100)</i> - <i>den eigenen Lernfortschritt anhand einfacher, auch digitaler Evaluationsinstrumente einschätzen sowie eigene Fehlerschwerpunkte bearbeiten (S. 107)</i> <p>Sprachbewusstheit:</p> <ul style="list-style-type: none"> - offenkundige Regelmäßigkeiten und Normabweichungen in den Bereichen Rechtschreibung, Aussprache, Intonation und Grammatik erkennen und benennen (S. 88, 89, 103) <p>Üben/Wiederholen/Vertiefen:</p> <ul style="list-style-type: none"> - <i>der Checkpoint bietet Übungen zur Wiederholung und Vertiefung der neuen und bereits bekannten Lerninhalte</i>
---	---	--



Text- und Medienkompetenz:

Die SuS können

- didaktisierte und einfache authentische Texte und Medien bezogen auf Thema, Inhalt, Aussage und typische Textsortenmerkmale untersuchen (S. 86, 90, 91, 92, 93, 98, 104-105)
- können in Vorbereitung auf den Englischwettbewerb „Big Challenge“ die dafür herausgegebene App kennenlernen und reflektiert und zielgerichtet einsetzen (MKR 2.1 und 4.1)
- Informationen aus Kurzfilmen entnehmen (S. 91) (MKR 2.2)
- Merkmale eines digitalen Posters kennenlernen und umsetzen (S. 100, S. 147) (MKR 4.1)
- unter Einsatz einfacher produktionsorientierter Verfahren kurze analoge und digitale Texte und Medienprodukte erstellen (S. 90, 99, 100) (MKR 4.1)

Interkulturelle kommunikative Kompetenz:

Soziokulturelles Orientierungswissen:

- auf ein elementares soziokulturelles Orientierungswissen zu anglophonen Lebenswirklichkeiten in Großbritannien zurückgreifen (S. 90, 93, 106)

Interkulturelle Einstellungen und Bewusstheit:

- neuen Erfahrungen mit fremder Kultur offen und lernbereit begegnen (S. 106, 108-109)

Interkulturelles Verstehen und Handeln:

- in einfachen interkulturellen Kommunikationssituationen elementare kulturspezifische Konventionen und Besonderheiten des Kommunikationsverhaltens respektvoll beachten (S. 108-109)

Verbraucherbildung

- [Fahren mit der Fähre \(Rahmenvorgabe Bereich D\)](#)
- [eine Ferienregion \(Rahmenvorgabe Bereich D\)](#)
- [eine Shopping Mall beschreiben \(Rahmenvorgabe Bereich A\)](#)
- [Momente und Geschehnisse durch digitale Dokumentation Revue passieren lassen \(Rahmenvorgabe Bereich C\)](#)

Klasse 6: G9 access 2

English G Access G9 Band 2 - Unit 1: In the summer holidays (ca. 25 Stunden)	Funktionale kommunikative Kompetenz Kernlehrplan NRW G9	Verfügen sprachlicher Mittel/ Sprachbewusstheit/ Sprachlernkompetenz
<p>Lerninhalte:</p> <ul style="list-style-type: none"> - über die Ferien sprechen - über eine Reise sprechen - telefonieren - neue Nachbarn kennenlernen - <p>Lernaufgabe:</p> <ul style="list-style-type: none"> - Make a brochure about good places for a holiday <p>Methoden- und Medienkompetenz:</p> <ul style="list-style-type: none"> - putting a page together - making notes with a crib sheet <p>Wortschatz</p> <ul style="list-style-type: none"> - holidays, the weather, getting in touch <p>Strukturen</p> <ul style="list-style-type: none"> - simple past: (to) be; positive statements, questions, negative statements <p>Everyday English</p> <ul style="list-style-type: none"> - Where's my mobile? 	<p>Die SuS können</p> <p>Hör-/Hörsehverstehen</p> <ul style="list-style-type: none"> - kürzeren Unterrichtsbeiträgen die wesentlichen Informationen entnehmen (S. 9, 10, 11, 16, 18, 20, 23, 27) - einfachen Gesprächen in vertrauten Situationen des Alltags wesentliche Informationen entnehmen (S. 20, 27) - Hör-/Hörsehtexten wesentliche Informationen entnehmen. (S. 11, 20, 27) <p>Leseverstehen</p> <ul style="list-style-type: none"> - Sach- und Gebrauchstexten sowie literarischen Texten wesentliche Informationen und wichtige Details entnehmen. (S. 8, 9, 10, 14, 17, 18, 22, 28, 29) <p>Sprechen</p> <ul style="list-style-type: none"> - sich auch in unterschiedlichen Rollen an Gesprächen beteiligen. (u.a. S. 10, 11, 21) - Arbeitsergebnisse in elementarer Form vorstellen (S. 23, 26, 30) - notizengestützt eine einfache Präsentation strukturiert vortragen (S. 26 – crib sheets) - einfache Texte sinnstiftend vorlesen. (S. 14) <p>Schreiben</p> <ul style="list-style-type: none"> - kurze Alltagstexte verfassen (S. 9, 25, 29) <p>Sprachmittlung</p> <ul style="list-style-type: none"> - in schriftlichen Kommunikationssituationen die relevanten Informationen kurzer privater und öffentlicher Alltagstexte sinngemäß übertragen (S. 21) 	<p>Die SuS können</p> <p>Wortschatz:</p> <ul style="list-style-type: none"> - einen allgemeinen sowie thematischen Wortschatz verstehen und situationsangemessen anwenden (S. 12: holidays, weather, S. 21: getting in touch) - Vokabular zur einfachen Beschreibung sprachlicher Elemente und Strukturen sowie zu einfachen Formen der Textbesprechung und Textproduktion verstehen und anwenden. (S. 13) <p>Grammatik:</p> <ul style="list-style-type: none"> - simple past (S. 11, 15, 19, 24) <p>Aussprache und Intonation</p> <ul style="list-style-type: none"> - einfache Aussprache- und Intonationsmuster beachten und auf neue Wörter und Sätze übertragen (S. 15) - die Intonation einfacher Aussagesätze, Fragen und Aufforderungen angemessen realisieren. (S.20) <p>Orthografie:</p> <ul style="list-style-type: none"> - typische Laut-Buchstaben- Verbindungen beachten (S. 15) - einfache Regeln der Rechtschreibung und Zeichensetzung anwenden, auch in Abgrenzung zur deutschen Sprache (u.a. Grammar and Practice S. 180) <p>Sprachlernkompetenz</p> <ul style="list-style-type: none"> - einfache anwendungsorientierte Formen der Wortschatzarbeit einsetzen (S. 8, 12, 21) - Übungs- und Testaufgaben zum systematischen Sprachtraining auch unter Verwendung digitaler Angebote nutzen (u.a. Grammar and Practice, Angebote im Workbook)

- gegebene Informationen weitgehend situationsangemessen und adressatengerecht bündeln. (S. 21)

- einfache Regeln des Sprachgebrauchs erschließen, verstehen, erprobend anwenden und ihren Gebrauch festigen (u.a. Have a go S. 10, 18, 23)
- einfache Hilfsmittel nutzen und erstellen, um analoge und digitale Texte und Arbeitsprodukte zu verstehen, zu erstellen und zu überarbeiten (S. 13)
- den eigenen Lernfortschritt anhand einfacher, auch digitaler Evaluationsinstrumente einschätzen sowie eigene Fehlerschwerpunkte bearbeiten (S. 31, Angebote im Workbook Checkpoint)

Fachliche Konkretisierungen

- einfache Strategien der Dokumentation und Strukturierung inhaltlicher und sprachlicher Elemente eigener und fremder Texte und Medien (S. 13)
- einfache Wort- und Texterschließungsstrategien sowie Stile der Verarbeitung von Textinformationen (detailliert, selektiv, global) (S. 10, 14, 18, 22; Reading course S. 17)
- einfache Strategien zur Nutzung eines einfachen zweisprachigen Wörterbuchs sowie lexikalischer, grammatischer und methodischer Teile des Lehrwerks (Grammar and Practice, Skills and Media Competence)
- einfache Strategien zum produktiven Umgang mit Feedback und Selbstevaluationsinstrumenten (S. 31, Checkpoint im Workbook)
- Selbsteinschätzung durch *Your Task* „The four seasons in Germany“

Sprachbewusstheit:

- offenkundige Regelmäßigkeiten und Normabweichungen in den Bereichen Rechtschreibung, Aussprache, Intonation und Grammatik erkennen und benennen (S. 15, 19, 24)



Text- und Medienkompetenz

Die SuS können

- didaktisierte und einfache authentische Texte und Medien bezogen auf Thema, Inhalt, Aussage und typische Textsortenmerkmale untersuchen

	<p>chen (S. 13)</p> <ul style="list-style-type: none"> - eigene und fremde Texte nach Einleitung, Hauptteil und Schluss gliedern (S. 13) - unter Zuhilfenahme verschiedener WortschatzApps ihren aktuellen Wortschatz kreativ, reflektiert und zielgerichtet einsetzen (MKR 1.2) - einfache Internetrecherchen zu einem Thema durchführen, die Ergebnisse filtern, ordnen und Suchbegriffe reflektieren (S. 13, 23, 30) (MKR 2.1) - Informationen aus Kurzfilmen entnehmen und aufbereiten (S. 27) (MKR 2.2) - unter Einsatz einfacher produktionsorientierter Verfahren kurze analoge und digitale Texte und Medienprodukte erstellen (S. 13, 26, 30) (MKR 4.1) - Adressatengerechtes Layout einer digitalen Seite finden und gestalten (S. 13, 152) (MKR 4.1), (MKR 4.2) - Bildsuche im Internet, Quelle erkennen und angeben (S. 23, 30) (MKR 4.3) - Sensibilisierung bei der Verwendung von Bildern (S. 13) (MKR 4.4) - Umgang mit Handys und MP3-Playern (S. 21) (MKR 5.1) <p>Interkulturelle kommunikative Kompetenz</p> <p>Interkulturelle Einstellungen und Bewusstheit:</p> <ul style="list-style-type: none"> - neuen Erfahrungen mit fremder Kultur offen und lernbereit begegnen (S. 8, 9, 23, 27, 29) <p>Verbraucherbildung</p> <ul style="list-style-type: none"> - eine Reisebroschüre erstellen (Rahmenvorgabe Bereich A und D)
--	--

<i>English G Access G9 Band 2 - Unit 2: A school day (ca. 25 Stunden)</i>	Funktionale kommunikative Kompetenz Kernlehrplan NRW G9	Verfügen sprachlicher Mittel/ Sprachbewusstheit/ Sprachlernkompetenz
<p>Lerninhalte:</p> <ul style="list-style-type: none"> - Schulalltag in Großbritannien - Berge und Flüsse Großbritanniens - über Pläne und Vorhaben sprechen 	<p>Die SuS können</p> <p>Hör-/Hörsehverstehen</p> <ul style="list-style-type: none"> - einfachen Gesprächen in vertrauten Situationen des Alltags wesentliche Informationen entnehmen (u.a. S. 34, 41) - Hör-/Hörsehtexten wesentliche Informationen entnehmen 	<p>Die SuS können</p> <p>Wortschatz:</p> <ul style="list-style-type: none"> - einen allgemeinen sowie thematischen Wortschatz verstehen und situationsangemessen anwenden (S. 42, 49)

<ul style="list-style-type: none"> - über Musik, Filme und Theateraufführungen sprechen Lernaufgabe: - Write a short article about music for a class magazine. Methoden- und Medienkompetenz - A vocabulary picture poster Wortschatz - school, the natural world, stage and film Strukturen - going to-future - comparison of adjectives - possessive pronouns Everyday English - At the cinema 	<p style="text-align: right;">(S. 32, 34, 35, 37, 41, 44, 47)</p> <p>Leseverstehen</p> <ul style="list-style-type: none"> - kürzere Arbeitsanweisungen, Anleitungen und Erklärungen für ihren Lern- und Arbeitsprozess nutzen (S. 35) - Sach- und Gebrauchstexten sowie literarischen Texten wesentliche Informationen und wichtige Details entnehmen. (S. 34, 36, 40, 48, 49) <p>Sprechen</p> <ul style="list-style-type: none"> - am classroom discourse und an einfachen Gesprächen in vertrauten Situationen des Alltags aktiv teilnehmen (u.a. S. 35, 38, 43) - Gespräche beginnen und beenden (u.a. S. 35, 43) - sich auch in unterschiedlichen Rollen an Gesprächen beteiligen. (S. 49) - Arbeitsergebnisse in elementarer Form vorstellen (u.a. S. 50) - Inhalte einfacher Texte und Medien nacherzählend und zusammenfassend wiedergeben (S. 35, 49) - einfache Texte sinnstiftend vorlesen (Reading course S. 39, 41, 49) <p>Schreiben</p> <ul style="list-style-type: none"> - Arbeits-/Lernprozesse schriftlich begleiten und Arbeitsergebnisse festhalten. (S. 49, 50) <p>Sprachmittlung</p> <ul style="list-style-type: none"> - in Begegnungssituationen des Alltags einfache schriftliche und mündliche Informationen mündlich sinngemäß übertragen (S. 45) - gegebene Informationen weitgehend situationsangemessen und adressatengerecht bündeln (S. 45) 	<p>Grammatik:</p> <ul style="list-style-type: none"> - going to-future (S. 35) - comparison of adjectives (S. 38) - possessive pronouns (S. 44, 45) <p>Aussprache und Intonation</p> <ul style="list-style-type: none"> - einfache Aussprache- und Intonationsmuster beachten und auf neue Wörter und Sätze übertragen (S. 42) - die Intonation einfacher Aussagesätze, Fragen und Aufforderungen angemessen realisieren. (S. 35, 44) <p>Orthografie:</p> <ul style="list-style-type: none"> - typische Laut-Buchstaben- Verbindungen beachten (S. 42) - einfache Regeln der Rechtschreibung und Zeichensetzung anwenden, auch in Abgrenzung zur deutschen Sprache (S. 176) - die Wörter ihres Grundwortschatzes schreiben. (S. 42) <p>Sprachlernkompetenz</p> <ul style="list-style-type: none"> - einfache anwendungsorientierte Formen der Wortschatzarbeit einsetzen (S. 42) - einfache Regeln des Sprachgebrauchs erschließen, verstehen, erprobend anwenden und ihren Gebrauch festigen (S. 42, 43, Grammar and Practice) - einfache Hilfsmittel nutzen und erstellen, um analoge und digitale Texte und Arbeitsprodukte zu verstehen, zu erstellen und zu überarbeiten (S. 46, Skills and Media Competence) - den eigenen Lernfortschritt anhand einfacher, auch digitaler Evaluationsinstrumente einschätzen sowie eigene Fehlerschwerpunkte bearbeiten (S. 51, Checkpoint im Workbook) <p><i>Fachliche Konkretisierungen</i></p> <ul style="list-style-type: none"> - einfache Wort- und Texterschließungsstrategien sowie Stile der Verarbeitung von Textinformationen (detailliert, selektiv, global) (S. 39) - einfache Strategien zur Nutzung eines einfachen zweisprachigen Wörterbuchs sowie lexikalischer, grammatischer und methodischer Teile des Lehr-
---	---	--


		<p>werks (Skills and Media Competence)</p> <ul style="list-style-type: none"> - einfache Strategien zum produktiven Umgang mit Feedback und Selbstevaluationsinstrumenten (S. 51) - Selbsteinschätzung durch <i>Your Task</i> „Music magazine“ - <p>Sprachbewusstheit:</p> <ul style="list-style-type: none"> - offenkundige Regelmäßigkeiten und Normabweichungen in den Bereichen Rechtschreibung, Aussprache, Intonation und Grammatik erkennen und benennen (S. 35, 38, Grammar and Practice) - im Vergleich des Englischen mit der deutschen Sprache oder anderen vertrauten Sprachen Ähnlichkeiten und Unterschiede erkennen und benennen (S. 176)
<p>MKR</p> <p>Text- und Medienkompetenz/ Interkulturelle Kompetenz</p> <p>Die SuS können</p> <ul style="list-style-type: none"> - einfache Internetrecherchen zu einem Thema durchführen, die Ergebnisse filtern, ordnen und Suchbegriffe reflektieren (S. 41/50) (MKR 2.1) - Informationen aus Kurzfilmen entnehmen und aufbereiten (S. 47) (MKR 2.2) - unter Einsatz einfacher produktionsorientierter Verfahren kurze analoge und digitale Texte und Medienprodukte erstellen (S. 46) (MKR 4.1) - ein “Vocabulary Picture Poster” erstellen (S. 46, 151) (MKR 4.1) - Bildsuche im Internet, Quelle erkennen und angeben (S. 41, 50) (MKR 4.3) <p>Interkulturelle kommunikative Kompetenz</p> <p><i>Soziokulturelles Orientierungswissen:</i></p> <ul style="list-style-type: none"> - auf ein elementares soziokulturelles Orientierungswissen zu anglophonen Lebenswirklichkeiten in Großbritannien zurückgreifen (S. 41, 47) <p><i>Interkulturelle Einstellungen und Bewusstheit:</i></p> <ul style="list-style-type: none"> - neuen Erfahrungen mit fremder Kultur offen und lernbereit begegnen (S. 41) - einfache fremdkulturelle Werte, Normen und Verhaltensweisen mit eigenen kulturgeprägten Wahrnehmungen und Einstellungen auch aus Gender-Perspektive vergleichen (S. 47) 		

English G Access G9 Band 2 - Unit 3: Out and about (ca. 25 Stunden)	Funktionale kommunikative Kompetenz Kernlehrplan NRW G9	Verfügen sprachlicher Mittel/ Sprachbewusstheit/ Sprachlernkompetenz
<p>Lerninhalte:</p> <ul style="list-style-type: none"> - Stadtpläne lesen - sich in einer Stadt orientieren - einkaufen: Dinge und Mengen benennen - einkaufen: über Preise sprechen <p>Lernaufgabe:</p> <ul style="list-style-type: none"> - Put together a rally around your town or area for a visitor from Britain <p>Methoden- und Medienkompetenz</p> <p style="padding-left: 40px;">Study poster, internet research</p> <p>Wortschatz</p> <ul style="list-style-type: none"> - public buildings; giving directions, shopping, buying food, describing things/people/actions <p>Strukturen</p> <ul style="list-style-type: none"> - relative clauses - adverbs of manner, subject/object questions <p>Everyday English</p> <ul style="list-style-type: none"> - The way to Peter's house 	<p>Die SuS können</p> <p>Hör-/Hörsehverstehen</p> <ul style="list-style-type: none"> - einfachen Gesprächen in vertrauten Situationen des Alltags wesentliche Informationen entnehmen (S. 52, 63) - Hör-/Hörsehtexten wesentliche Informationen entnehmen. (S. 52, 63) <p>Leseverstehen</p> <ul style="list-style-type: none"> - kürzere Arbeitsanweisungen, Anleitungen und Erklärungen für ihren Lern- und Arbeitsprozess nutzen (S. 59, 62, 68) - Sach- und Gebrauchstexten sowie literarischen Texten wesentliche Informationen und wichtige Details entnehmen. (S. 54, 59, 60, 64, 66) <p>Sprechen</p> <ul style="list-style-type: none"> - am classroom discourse und an einfachen Gesprächen in vertrauten Situationen des Alltags aktiv teilnehmen (S. 57, 58, 61) - Gespräche beginnen und beenden (S.52, 55, 56, 57, 58, 61, 63, 65) - sich auch in unterschiedlichen Rollen an Gesprächen beteiligen (S. 60, 63, 64, 71) - Arbeitsergebnisse in elementarer Form vorstellen (S. 62, 68) - Inhalte einfacher Texte und Medien nacherzählend und zusammenfassend wiedergeben (S. 55, 64) - einfache Texte sinnstiftend vorlesen. (S. 64) <p>Schreiben</p> <ul style="list-style-type: none"> - Modelltexte kreativ gestaltend in einfache eigene Texte umformen (S. 60, 67) - Arbeits-/Lernprozesse schriftlich begleiten und Arbeitsergebnisse festhalten. (S. 62. 69) 	<p>Die SuS können</p> <p>Wortschatz:</p> <ul style="list-style-type: none"> - einen allgemeinen sowie thematischen Wortschatz verstehen und situationsangemessen anwenden (S. 52, 67) <p>Grammatik:</p> <ul style="list-style-type: none"> - relative clauses (S. 56, 57) - adjectives and adverbs (S. 61) - Wh- questions, subject and object questions (S. 65) <p>Aussprache und Intonation</p> <ul style="list-style-type: none"> - einfache Aussprache- und Intonationsmuster beachten und auf neue Wörter und Sätze übertragen (S. 42, 65) - die Intonation einfacher Aussagesätze, Fragen und Aufforderungen angemessen realisieren. (S. 65) <p>Orthografie:</p> <ul style="list-style-type: none"> - einfache Regeln der Rechtschreibung und Zeichensetzung anwenden, auch in Abgrenzung zur deutschen Sprache (S. 61) <p>Sprachlernkompetenz</p> <ul style="list-style-type: none"> - Übungs- und Testaufgaben zum systematischen Sprachtraining auch unter Verwendung digitaler Angebote nutzen (Grammar and Practice) - einfache Regeln des Sprachgebrauchs erschließen, verstehen, erprobend anwenden und ihren Gebrauch festigen (S. 55) - einfache Hilfsmittel nutzen und erstellen, um analoge und digitale Texte und Arbeitsprodukte zu verstehen, zu erstellen und zu überarbeiten (S. 62) - den eigenen Lernfortschritt anhand einfacher, auch digitaler Evaluationsinstrumente einschätzen sowie eigene Fehlerschwerpunkte bearbeiten (S. 69, Checkpoint im Workbook) <p>Sprachbewusstheit:</p> <ul style="list-style-type: none"> - offenkundige Regelmäßigkeiten und Normabweichungen in den Bereichen Rechtschreibung, Aussprache, Intonation und Grammatik erkennen und benennen (S. 56, 61, 65)


	<p>Sprachmittlung</p> <ul style="list-style-type: none"> - in Begegnungssituationen des Alltags einfache schriftliche und mündliche Informationen mündlich sinngemäß übertragen (S. 57) gegebene Informationen weitgehend situationsangemessen und adressatengerecht bündeln. (S. 57) 	<ul style="list-style-type: none"> - im Vergleich des Englischen mit der deutschen Sprache oder anderen vertrauten Sprachen Ähnlichkeiten und Unterschiede erkennen und benennen (S. 180, 182, 184) - offenkundige Beziehungen zwischen Sprach- und Kulturphänomenen erkennen (S. 70, 71) - ihren Sprachgebrauch an die Erfordernisse einfacher Kommunikationssituationen anpassen (S. 70, 71) - Selbsteinschätzung durch <i>Your Task</i> „Town rally“
	<p>MKR¹</p> <p>Text- und Medienkompetenz/ Interkulturelle Kompetenz</p> <p>Die SuS können</p> <ul style="list-style-type: none"> - eigene und fremde Texte nach Einleitung, Hauptteil und Schluss gliedern (S. 62) - Texte nach bestimmten Informationen digital scannen (S. 59, S. 155) (MKR 1.2) - einfache Internetrecherchen zu einem Thema durchführen, die Ergebnisse filtern, ordnen und Suchbegriffe reflektieren (S. 67) (MKR 2.1) - Informationen aus Kurzfilmen entnehmen und aufbereiten (S. 63) (MKR 2.2) - unter Einsatz einfacher produktionsorientierter Verfahren kurze analoge und digitale Texte und Medienprodukte erstellen (S. 62, 67, 68) (MKR 4.1) - ein analoges/digitales Poster erstellen, speichern, ablegen, ergänzen und teilen (S. 62, S. 151) (MKR 1.3, MKR 4.1) - Bildsuche im Internet, Quelle erkennen und angeben (S. 67) (MKR 4.3) <p>Interkulturelle kommunikative Kompetenz</p> <p><i>Soziokulturelles Orientierungswissen:</i></p> <ul style="list-style-type: none"> - auf ein elementares soziokulturelles Orientierungswissen zu anglophonen Lebenswirklichkeiten in Großbritannien zurückgreifen. (S. 54, 63) <p><i>Interkulturelle Einstellungen und Bewusstheit:</i></p> <ul style="list-style-type: none"> - neuen Erfahrungen mit fremder Kultur offen und lern- bereit begegnen (S. 63, 70, 71) - einfache fremdkulturelle Werte, Normen und Verhaltensweisen mit eigenen kulturgeprägten Wahrnehmungen und Einstellungen auch aus Gender-Perspektive vergleichen (S. 63, 70, 71) <p><i>Interkulturelles Verstehen und Handeln:</i></p> <ul style="list-style-type: none"> - sich in elementare Denk- und Verhaltensweisen von Menschen der Zielkultur hineinversetzen (S 63, 70, 71) 	

	<ul style="list-style-type: none"> - in einfachen interkulturellen Kommunikationssituationen elementare kulturspezifische Konventionen und Besonderheiten des Kommunikationsverhaltens respektvoll beachten (S. 63, 70, 71) - sich mit englischsprachigen Kommunikationspartnern über einfache kulturelle Gemeinsamkeiten, Unterschiede und Stereotypen austauschen (S. 63, 70, 71)
--	---

English G Access G9 Band 2 - Unit 4: On Dartmoor (ca. 25 Stunden)	Funktionale kommunikative Kompetenz Kernlehrplan NRW G9	Verfügen sprachlicher Mittel/ Sprachbewusstheit/ Sprachlernkompetenz
<p>Lerninhalte</p> <ul style="list-style-type: none"> - englische Landschaft kennenlernen - Bilder und Fotos beschreiben - Über Erlebnisse sprechen <p>Lernaufgabe</p> <ul style="list-style-type: none"> - Write a poem about a place in the countryside <p>Methoden – und Medienkompetenz</p> <ul style="list-style-type: none"> - Marking up a text - Bildersuche im Internet <p>Wortschatz</p> <ul style="list-style-type: none"> - the countryside <p>Strukturen</p> <ul style="list-style-type: none"> - present perfect - some/any and their compounds <p>Everyday English</p> <ul style="list-style-type: none"> - At the information centre 	<p>Die SuS können</p> <p>Hör-/Hörsehverstehen</p> <ul style="list-style-type: none"> - kürzeren Unterrichtsbeiträgen die wesentlichen Informationen entnehmen (u.a. S. 73) - einfachen Gesprächen in vertrauten Situationen des Alltags wesentliche Informationen entnehmen (S. 81) - Hör-/Hörsehtexten wesentliche Informationen entnehmen (S. 73, 81) <p>Leseverstehen</p> <ul style="list-style-type: none"> - kürzere Arbeitsanweisungen, Anleitungen und Erklärungen für ihren Lern- und Arbeitsprozess nutzen (S. 80, 83) - Sach- und Gebrauchstexten sowie literarischen Texten wesentliche Informationen und wichtige Details entnehmen (S. 74, 78, 82, 83, 86, 87) <p>Sprechen</p> <ul style="list-style-type: none"> - am classroom discourse und an einfachen Gesprächen in vertrauten Situationen des Alltags aktiv teilnehmen (S. 72, 76) - sich auch in unterschiedlichen Rollen an Gesprächen beteiligen. (S. 81) - Arbeitsergebnisse in elementarer Form vorstellen (S. 83) - Inhalte einfacher Texte und Medien nacherzählend und zusammenfassend wiedergeben (S. 83, 85) - notizengestützt eine einfache Präsentation strukturiert vor- 	<p>Die SuS können</p> <p>Wortschatz:</p> <ul style="list-style-type: none"> - einen allgemeinen sowie thematischen Wortschatz verstehen und situationsangemessen anwenden (u.a. S. 73, 88) <p>Grammatik:</p> <ul style="list-style-type: none"> - present perfect (S. 76, 79) - present perfect or simple past (S. 84) - some and any and their compounds (S. 84) <p>Aussprache und Intonation</p> <ul style="list-style-type: none"> - einfache Aussprache- und Intonationsmuster beachten und auf neue Wörter und Sätze übertragen (S. 79, 81) - die Intonation einfacher Aussagesätze, Fragen und Aufforderungen angemessen realisieren (u.a. S. 79, 84) <p>Sprachlernkompetenz</p> <ul style="list-style-type: none"> - einfache anwendungsorientierte Formen der Wortschatzarbeit einsetzen (S. 73, 76) - einfache Regeln des Sprachgebrauchs erschließen, verstehen, erprobend anwenden und ihren Gebrauch festigen (S. 76, 79, 84) - einfache Hilfsmittel nutzen und erstellen, um analoge und digitale Texte und Arbeitsprodukte zu verstehen, zu erstellen und zu überarbeiten (S.

	<p>tragen (S. 85)</p> <p>Schreiben</p> <ul style="list-style-type: none"> - kurze Alltagstexte verfassen (S. 77, 78, 82) - Modelltexte kreativ gestaltend in einfache eigene Texte umformen (S. 82) - Arbeits-/Lernprozesse schriftlich begleiten und Arbeitsergebnisse festhalten (S. 80) <p>Sprachmittlung</p> <ul style="list-style-type: none"> - in Begegnungssituationen des Alltags einfache schriftliche und mündliche Informationen mündlich sinngemäß übertragen (S. 85) 	<p>80)</p> <ul style="list-style-type: none"> - den eigenen Lernfortschritt anhand einfacher, auch digitaler Evaluationsinstrumente einschätzen sowie eigene Fehlerschwerpunkte bearbeiten (S. 89, Checkpoint im Workbook) <p>Sprachbewusstheit:</p> <ul style="list-style-type: none"> - offenkundige Regelmäßigkeiten und Normabweichungen in den Bereichen Rechtschreibung, Aussprache, Intonation und Grammatik erkennen und benennen (S. 75, 79) - im Vergleich des Englischen mit der deutschen Sprache oder anderen vertrauten Sprachen Ähnlichkeiten und Unterschiede erkennen und benennen (S. 186, 188, 190) - Selbsteinschätzung durch Your Task „The Countryside“
	<p> MKR</p> <p>Text- und Medienkompetenz/ Interkulturelle Kompetenz</p> <p>Die SuS können</p> <ul style="list-style-type: none"> - didaktisierte und einfache authentische Texte und Medien bezogen auf Thema, Inhalt, Aussage und typische Textsortenmerkmale untersuchen (S. 86, 87, 88) - mit analogen oder digitalen tools einen Text markieren (S. 80) (MKR 1.2) - in Vorbereitung auf den Englisch-Wettbewerb Big Challenge die dafür herausgegebene APP kennenlernen und reflektiert und zielgerichtet anwenden (MKR 1.2) - eigene und fremde Texte nach Einleitung, Hauptteil und Schluss gliedern (S. 87) - einfache Internetrecherchen zu einem Thema durchführen, die Ergebnisse filtern, ordnen und Suchbegriffe reflektieren (S. 74) (MKR 2.1) - Informationen aus Kurzfilmen entnehmen und aufbereiten (S. 81) (MKR 2.2) - unter Einsatz einfacher produktionsorientierter Verfahren kurze analoge und digitale Texte und Medienprodukte erstellen (S. 80, 88) (MKR 4.1) - Bildsuche im Internet, Quelle erkennen und angeben (S. 74) (MKR 4.3) - Hinweise zur Quelldokumentation bei Verwendung eines Bildes kennen (S. 107) (MKR 4.3) <p>Interkulturelle kommunikative Kompetenz</p> <p><i>Soziokulturelles Orientierungswissen:</i></p> <ul style="list-style-type: none"> - auf ein elementares soziokulturelles Orientierungswissen zu anglophonen Lebenswirklichkeiten in Großbritannien zurückgreifen (S.74,80f.,86f.) <p>Verbraucherbildung</p> <ul style="list-style-type: none"> - Bildersuche im Internet (Rahmenvorgabe Bereich C) 	


English G Access G9 Band 2 - Unit 5: Celebrate! (ca. 25 Stunden)	Funktionale kommunikative Kompetenz Kernlehrplan NRW G9	Verfügen sprachlicher Mittel/ Sprachbewusstheit/ Sprachlernkompetenz
<p>Lerninhalte</p> <ul style="list-style-type: none"> - Über Feiertage und Feste sprechen - Bräuche in Großbritannien - Voraussagen machen - Zungenbrecher <p>Lernaufgabe</p> <ul style="list-style-type: none"> - Plan a class party with a British theme <p>Methoden- und Medienkompetenz</p> <ul style="list-style-type: none"> - Presenting a photo - Peer feedback <p>Wortschatz</p> <ul style="list-style-type: none"> - celebrations, food, clothes <p>Strukturen</p> <ul style="list-style-type: none"> - will-future - modal verbs - conditional sentences I <p>Everyday English</p> <ul style="list-style-type: none"> - Can I go to the concert, please? 	<p>Die SuS können</p> <p>Hör-/Hörsehverstehen</p> <ul style="list-style-type: none"> - einfachen Gesprächen in vertrauten Situationen des Alltags wesentliche Informationen entnehmen (u.a. S. 101) - Hör-/Hörsehtexten wesentliche Informationen entnehmen (S. 90, 93, 94, 96, 101) <p>Leseverstehen</p> <ul style="list-style-type: none"> - Sach- und Gebrauchstexten sowie literarischen Texten wesentliche Informationen und wichtige Details entnehmen (S. 92, 97, 103, 107) <p>Sprechen</p> <ul style="list-style-type: none"> - am classroom discourse und an einfachen Gesprächen in vertrauten Situationen des Alltags aktiv teilnehmen (S. 93, 94, 104) - Gespräche beginnen und beenden (S. 98) - Arbeitsergebnisse in elementarer Form vorstellen (S. 110) - Inhalte einfacher Texte und Medien nacherzählend und zusammenfassend wiedergeben (S. 100) - notizengestützt eine einfache Präsentation strukturiert vortragen (S. 107) - einfache Texte sinnstiftend vorlesen (S. 103) <p>Schreiben</p> <ul style="list-style-type: none"> - kurze Alltagstexte verfassen (u.a. S. 100, 106) - Modelltexte kreativ gestaltend in einfache eigene Texte umformen (S. 107) - Arbeits-/Lernprozesse schriftlich begleiten und Arbeitsergebnisse festhalten (S. 106, 110) <p>Sprachmittlung</p> <ul style="list-style-type: none"> - in Begegnungssituationen des Alltags einfache schriftliche und mündliche Informationen mündlich sinngemäß 	<p>Die SuS können</p> <p>Wortschatz:</p> <ul style="list-style-type: none"> - einen allgemeinen sowie thematischen Wortschatz verstehen und situationsangemessen anwenden (S. 90, 94, 105) - Vokabular zur einfachen Beschreibung sprachlicher Elemente und Strukturen sowie zu einfachen Formen der Textbesprechung und Textproduktion verstehen und anwenden (S. 90) <p>Grammatik:</p> <ul style="list-style-type: none"> - will- future (S. 93) - modal verbs (S. 98, 99) - conditional sentences I (S. 104) - Question tags (S. 92/ neuer Text und Übungsmaterial erreichbar über cornelsen.de/codes/9783060364169; Alternativ Einführung in Band 3, Unit 1) <p>Aussprache und Intonation</p> <ul style="list-style-type: none"> - einfache Aussprache- und Intonationsmuster beachten und auf neue Wörter und Sätze übertragen (S. 96, 99) - die Intonation einfacher Aussagesätze, Fragen und Aufforderungen angemessen realisieren (S. 91, 99) <p>Orthografie:</p> <ul style="list-style-type: none"> - einfache Regeln der Rechtschreibung und Zeichensetzung anwenden, auch in Abgrenzung zur deutschen Sprache (S. 192, 194, 196) <p>Sprachlernkompetenz</p> <ul style="list-style-type: none"> - einfache Regeln des Sprachgebrauchs erschließen, verstehen, erprobend anwenden und ihren Gebrauch festigen (S. 93, 98, 99) - einfache Hilfsmittel nutzen und erstellen, um analoge und digitale Texte und Arbeitsprodukte zu verstehen, zu erstellen und zu überarbeiten (S. 95) - den eigenen Lernfortschritt anhand einfacher, auch digitaler Evaluations-

	<p>übertragen (S. 94, 105, 106)</p> <ul style="list-style-type: none"> - gegebene Informationen weitgehend situationsangemessen und adressatengerecht bündeln (S. 94, 105, 106) 	<p>instrumente einschätzen sowie eigene Fehlerschwerpunkte bearbeiten (S. 107, 108)</p> <p>Sprachbewusstheit:</p> <ul style="list-style-type: none"> - offenkundige Regelmäßigkeiten und Normabweichungen in den Bereichen Rechtschreibung, Aussprache, Intonation und Grammatik erkennen und benennen (S. 93, 98) - im Vergleich des Englischen mit der deutschen Sprache oder anderen vertrauten Sprachen Ähnlichkeiten und Unterschiede erkennen und benennen (Vocabulary) - <i>Selbsteinschätzung durch Your Task „A British class party“</i> - <i>Reading for fun: Access Story “Because of Winn-Dixie”</i>
<p> MKR</p> <p>Text- und Medienkompetenz/ Interkulturelle Kompetenz</p> <p>Die SuS können</p> <ul style="list-style-type: none"> - eigene und fremde Texte nach Einleitung, Hauptteil und Schluss gliedern (S. 107) - Synchronisation von Notizen-Apps (S. 95, 155) (MKR 1.3) - <i>einfache Internetrecherchen zu einem Thema durchführen, die Ergebnisse filtern, ordnen und Suchbegriffe reflektieren (S. 98, 154) (MKR 2.1)</i> - Informationen aus Kurzfilmen entnehmen und aufbereiten (S. 101) (MKR 2.2) - unter Einsatz einfacher produktionsorientierter Verfahren kurze analoge und <i>digitale Texte und Medienprodukte erstellen (S. 95, 100) (MKR 4.1)</i> - ein Foto präsentieren (S. 107) (MKR 4.1) - Bildsuche im Internet, Quelle erkennen und angeben (S. 98, 154) (MKR 4.3) <p>Interkulturelle kommunikative Kompetenz</p> <p>Soziokulturelles Orientierungswissen:</p> <ul style="list-style-type: none"> - auf ein elementares soziokulturelles Orientierungswissen zu anglophonen Lebenswirklichkeiten in Großbritannien zurückgreifen (S. 90, 94, 95, 96, 100, 101) <p>Interkulturelle Einstellungen und Bewusstheit:</p> <ul style="list-style-type: none"> - neuen Erfahrungen mit fremder Kultur offen und lernbereit begegnen (S. 90) 		

	<ul style="list-style-type: none">- einfache fremdkulturelle Werte, Normen und Verhaltensweisen mit eigenen kulturgeprägten Wahrnehmungen und Einstellungen auch aus Gender-Perspektive vergleichen (S. 90) <p>Interkulturelles Verstehen und Handeln:</p> <ul style="list-style-type: none">- sich in elementare Denk- und Verhaltensweisen von Menschen der Zielkultur hineinversetzen (S. 113)- in einfachen interkulturellen Kommunikationssituationen elementare kulturspezifische Konventionen und Besonderheiten des Kommunikationsverhaltens respektvoll beachten (S. 113)- sich mit englischsprachigen Kommunikationspartnern über einfache kulturelle Gemeinsamkeiten, Unterschiede und Stereotypen austauschen (S. 113) <p>Verbraucherbildung (siehe interkulturelles Verstehen und Handeln):</p> <ul style="list-style-type: none">- Access to cultures (S. 112f.): Die S sprechen über ein typisch britisches Gericht und üben, in GB auf höfliche Art und Weise Essen zu bestellen (Rahmenvorgabe Bereich A und B)
--	---

Klasse 7: G9 access 3

English G Access G9 Band 3 - Unit 1	Funktionale kommunikative Kompetenz Kernlehrplan NRW G9	Verfügen sprachlicher Mittel/ Sprachbewusstheit/ Sprachlernkompetenz
<p>Lerninhalte</p> <ul style="list-style-type: none"> - Talking about holidays - Reading a street map - Reading a Tube map - Helping British tourists in Germany - Cricket <p>Methoden- und Medienkompetenz</p> <ul style="list-style-type: none"> - Giving feedback - Writing: Good sentences - Online research: Find free attractions in London - <p>Wortschatz</p> <ul style="list-style-type: none"> - Holidays, cities, sights, attraction <p>Strukturen</p> <ul style="list-style-type: none"> - Simple present/simple past (Revision) - Question tags - Present progressive (Revision) - Past progressive <p>Everyday English</p> <p>Small talk</p>	<p>Die SuS können</p> <p>Hör-/Hörsehverstehen</p> <ul style="list-style-type: none"> - Hör-/Hörsehtexten Hauptpunkte und wichtige Details entnehmen (S. 10, 13, 16, 18, 28, 35). <p>Leseverstehen</p> <ul style="list-style-type: none"> - Arbeitsanweisungen, Anleitungen und Erklärungen für ihren Lern- und Arbeitsprozess nutzen (S. 20), - Sach- und Gebrauchstexten sowie literarischen Texten die Gesamtaussage sowie Hauptpunkte und wichtige Details entnehmen (S. 12, 13, 18, 22, 24, 27, 28, 30, 31, 33). - literarischen Texten wesentliche implizite Informationen entnehmen (S. 24, 33). <p>Sprechen</p> <ul style="list-style-type: none"> - am <i>classroom discourse</i> und an Gesprächen in vertrauten privaten und öffentlichen Situationen in der Form des freien Gesprächs aktiv teilnehmen (S. 10, 14, 18, 28, 35), - Gespräche eröffnen, fortführen und beenden sowie auch bei sprachlichen Schwierigkeiten weitgehend aufrechterhalten (S. 22, 23, 24), - auf Beiträge des Gesprächspartners weitgehend flexibel eingehen und elementare Verständnisprobleme ausräumen (S. 10, 12, 15, 28, 35) - sich in unterschiedlichen Rollen an einfachen formalisierten Gesprächen beteiligen (S. 17, 22, 23, 31). - Arbeitsergebnisse weitgehend strukturiert vorstellen (S. 14) - Inhalte von Texten und Medien zusammenfassend wieder- 	<p>Die SuS können</p> <p>Wortschatz:</p> <ul style="list-style-type: none"> - <i>classroom phrases</i> verstehen und situationsangemessen anwenden (S. 21), - einen allgemeinen sowie thematischen Wortschatz verstehen und situationsangemessen anwenden (S. 14), - Vokabular zur Beschreibung sprachlicher Elemente und Strukturen sowie zur Textbesprechung und Textproduktion verstehen und anwenden (S. 20, 21, 25, 27). <p>Grammatik:</p> <ul style="list-style-type: none"> - present progressive (Revision), past progressive, (S. 25, 26) - Question tags (Einführung oder Revision, falls in Band 2 gemacht) (S. 16) - simple past/ simple present Kontrastierung (S. 15) <p>Aussprache und Intonation</p> <p>Die SuS können</p> <ul style="list-style-type: none"> - grundlegende Aussprache- und Intonationsmuster beachten und auf neue Wörter und Sätze übertragen (S. 14), - die Wörter ihres erweiterten Grundwortschatzes aussprechen (S. 14), - in Fragen, Aufforderungen und Ausrufen Intonationsmuster mit Bedeutungsimplicationen weitgehend angemessen realisieren (S. 16), <p>Sprachlernkompetenz</p> <p>Die SuS können</p> <ul style="list-style-type: none"> - unterschiedliche anwendungsorientierte Formen der Wortschatzarbeit einsetzen (S. 14), - in Texten grammatische Elemente und Strukturen identifizieren, klassifizieren und einfache Hypothesen zur Regelbildung aufstellen (S. 16), - durch Erproben sprachlicher Mittel und kommunikativer Strategien die ei-

	<p>geben (S. 13, 35),</p> <ul style="list-style-type: none"> - notizengestützt eine Präsentation strukturiert vortragen und dabei auf Materialien zur Veranschaulichung eingehen (S. 29), - Texte sinnstiftend und darstellerisch-gestaltend vorlesen (S. 17, 23, 33). <p>Schreiben</p> <ul style="list-style-type: none"> - Texte in beschreibender, berichtender, zusammenfassender, erzählender, erklärender und argumentierender Absicht verfassen (S. 20, 28, 34, 35), - kreativ gestaltend eigene Texte verfassen (S. 20, 27, 33, 34, 35), - Arbeits-/Lernprozesse schriftlich begleiten und Arbeitsergebnisse detailliert festhalten (S. 14). <p>Sprachmittlung</p> <ul style="list-style-type: none"> - in Begegnungssituationen relevante schriftliche und mündliche Informationen mündlich sinngemäß übertragen (S. 23), - gegebene Informationen auf der Grundlage ihrer interkulturellen kommunikativen Kompetenz weitgehend situationsangemessen und adressatengerecht bündeln sowie bei Bedarf ergänzen (S. 23). 	<p>gene Sprachkompetenz festigen und erweitern (S. 17, 27)</p> <ul style="list-style-type: none"> - Übungs- und Textaufgaben zum systematischen Sprachtraining weitgehend selbstständig bearbeiten (S. 14-17, 20, 22-23, 25-27), - Hilfsmittel nutzen und erstellen, um analoge und digitale Texte und Arbeitsprodukte zu verstehen, erstellen und überarbeiten sowie das eigene Sprachenlernen zu unterstützen (S. 20, 21), - den eigenen Lernfortschritt auch anhand digitaler Evaluationsinstrumente einschätzen, Anregungen aufnehmen sowie eigene Fehlerschwerpunkte gezielt bearbeiten (S. 21) <p>Fachliche Konkretisierungen</p> <ul style="list-style-type: none"> - grundlegende Strategien zur Nutzung digitaler Medien zum Sprachenlernen sowie zur Textverarbeitung und Kommunikation (S. 13, 27) - grundlegende Strategien zum produktiven Umgang mit Feedback und Selbstevaluationsinstrumenten (S. 21, 27) <p>Sprachbewusstheit:</p> <p>Die SuS können</p> <ul style="list-style-type: none"> - grundlegende sprachliche Regelmäßigkeiten und Normabweichungen erkennen und beschreiben (s. 25, 27), <p>grundlegende Beziehungen zwischen Sprach- und Kulturphänomenen erkennen und beschreiben (S. 17).</p>
	<p> Text- und Medienkompetenz</p> <p>Die SuS können</p> <ul style="list-style-type: none"> - unter Einsatz von Texterschließungsverfahren didaktisierte und einfache authentische Texte bezogen auf Thema, Inhalt, Textaufbau, Aussage und typische Textsortenmerkmale untersuchen (S. 12) (MKR 2.1) - eigene und fremde Texte weitgehend funktional gliedern (S. 20) (MKR 2.2) - Internetrecherchen zu einem Thema durchführen und die Ergebnisse filtern, strukturieren und aufbereiten (S. 27), (MKR 2.2) 	

	<ul style="list-style-type: none"> - Texte nach bestimmten Informationen scannen, auch digital (SMC 6, S. 212) (MKR 2.2) - Mit analogen oder digitalen tools einen Text markieren (SMC 7, S. 212) (MKR 1.3) <p>Interkulturelle kommunikative Kompetenz</p> <p>Soziokulturelles Orientierungswissen:</p> <p>Die SuS können</p> <ul style="list-style-type: none"> - auf ein grundlegendes soziokulturelles Orientierungswissen zu anglophonen Lebenswirklichkeiten im Vereinigten Königreich und in den USA zurückgreifen (S. 10, 11, 17) <p>Interkulturelles Verstehen und Handeln:</p> <p>Die SuS können</p> <ul style="list-style-type: none"> - in interkulturellen Kommunikationssituationen grundlegende kulturspezifische Konventionen und Besonderheiten des Kommunikationsverhaltens respektvoll beachten sowie einfache sprachlich-kulturell bedingte Missverständnisse erkennen und weitgehend aufklären (S. 17). <p>Verbraucherbildung</p> <p>Access to cultures: Die S sprechen über Urlaub und Tourismus in London und lernen Eintrittspreise kennen und einschätzen sowie Reisen auf Englisch zu planen (Rahmenvorgabe Bereich A – Finanzen, Marktgeschehen und Verbraucherrecht</p>
--	---

<i>English G Access G9 Band 3 - Unit 2</i>	Funktionale kommunikative Kompetenz Kernlehrplan NRW G9	Verfügen sprachlicher Mittel/ Sprachbewusstheit/ Sprachlernkompetenz
<p>Lerninhalte</p> <ul style="list-style-type: none"> - Moving to a new area - Living in a small town - Going on a class trip - Volunteer work <p>Lernaufgabe</p> <ul style="list-style-type: none"> - Imagine you're moving to Wales. Write about how your life would change. <p>Methoden- und Medienkompetenz</p>	<p>Die SuS können</p> <p>Hör-/Hörsehverstehen</p> <ul style="list-style-type: none"> - dem Verlauf einfacher Gespräche folgen und ihnen Hauptpunkte und wichtige Details entnehmen (S. 36, 50), - Hör-/Hörsehtexten Hauptpunkte und wichtige Details entnehmen (S. 39, 47), - wesentliche implizite Gefühle der Sprechenden identifizieren (S. 36). <p>Leseverstehen</p> <ul style="list-style-type: none"> - Sach- und Gebrauchstexten sowie literarischen Texten die Gesamtaussage sowie Hauptpunkte und wichtige Details 	<p>Die SuS können</p> <p>Wortschatz:</p> <ul style="list-style-type: none"> - einen allgemeinen sowie thematischen Wortschatz verstehen und situationsangemessen anwenden (S. 36, 40, 43, 49, 50), - Vokabular zur Beschreibung sprachlicher Elemente und Strukturen sowie zur Textbesprechung und Textproduktion verstehen und anwenden (S. 44, 46, 49). <p>Grammatik:</p> <ul style="list-style-type: none"> - will-future + conditional sentences type 1 (Revision) (S. 41) - conditional sentences (types 2) (S. 44, 45) - prop-word one (S. 50) - a lot/much/many (S. 51)

<ul style="list-style-type: none"> - Online research: Compare your region with Wales - Writing course: Paragraphs and topic sentences - Using an English-German dictionary <p>Wortschatz</p> <ul style="list-style-type: none"> - Jobs, the countryside <p>Strukturen</p> <ul style="list-style-type: none"> - Will-future (Revision) - Conditional 1 (Revision) - Conditional 2 - Prop-word one <p>Everyday English</p> <ul style="list-style-type: none"> - Well, actually, anyway 	<p>entnehmen (S. 39, 43, 48, 52),</p> <ul style="list-style-type: none"> - literarischen Texten wesentliche implizite Informationen entnehmen (S. 38, 43, 48, 52). <p>Sprechen</p> <ul style="list-style-type: none"> - am <i>classroom discourse</i> und an Gesprächen in vertrauten privaten und öffentlichen Situationen in der Form des freien Gesprächs aktiv teilnehmen (S. 36, 40, 43, 45), - Gespräche eröffnen, fortführen und beenden sowie auch bei sprachlichen Schwierigkeiten weitgehend aufrechterhalten (S. 40, 41, 47, 54), - auf Beiträge des Gesprächspartners weitgehend flexibel eingehen und elementare Verständnisprobleme ausräumen (S. 46, 54), - sich in unterschiedlichen Rollen an einfachen formalisierten Gesprächen beteiligen (S. 45). - Arbeitsergebnisse weitgehend strukturiert vorstellen (S. 46), - Inhalte von Texten und Medien zusammenfassend wiedergeben (S. 38), - Texte sinnstiftend und darstellerisch-gestaltend vorlesen (S. 38, 50). <p>Schreiben</p> <ul style="list-style-type: none"> - Texte in beschreibender, berichtender, zusammenfassender, erzählender, erklärender und argumentierender Absicht verfassen (S. 39, 46, 55), - kreativ gestaltend eigene Texte verfassen (S. 46, 47, 54), - Arbeits-/Lernprozesse schriftlich begleiten und Arbeitsergebnisse detailliert festhalten (S. 39). <p>Sprachmittlung</p> <ul style="list-style-type: none"> - in Begegnungssituationen relevante schriftliche und mündliche Informationen mündlich sinngemäß übertragen (S. 51), 	<p>Aussprache und Intonation</p> <p>Die SuS können</p> <ul style="list-style-type: none"> - grundlegende Aussprache- und Intonationsmuster beachten und auf neue Wörter und Sätze übertragen (S. 40), <p>Sprachlernkompetenz</p> <p>Die SuS können</p> <ul style="list-style-type: none"> - unterschiedliche anwendungsorientierte Formen der Wortschatzarbeit einsetzen (S. 49), - in Texten grammatische Elemente und Strukturen identifizieren, klassifizieren und einfache Hypothesen zur Regelbildung aufstellen (S. 44), - Übungs- und Textaufgaben zum systematischen Sprachtraining weitgehend selbstständig bearbeiten (S. 40-41, 44-46, 49-51), - Hilfsmittel nutzen und erstellen, um analoge und digitale Texte und Arbeitsprodukte zu verstehen, erstellen und überarbeiten sowie das eigene Sprachenlernen zu unterstützen (S. 46, 47) - den eigenen Lernfortschritt auch anhand digitaler Evaluationsinstrumente einschätzen, Anregungen aufnehmen sowie eigene Fehlerschwerpunkte gezielt bearbeiten (S. 46, 55) <p>Fachliche Konkretisierungen</p> <ul style="list-style-type: none"> - grundlegende Strategien zur Nutzung digitaler Medien zum Sprachenlernen sowie zur Textverarbeitung und Kommunikation (S. 47) - grundlegende Strategien zur Nutzung eines zweisprachigen Wörterbuchs sowie lexikalischer, grammatischer und methodischer Teile des Lehrwerks (S. 49) - grundlegende Texterschließungs- und Kompensationsstrategien sowie Stile der Verarbeitung von Textinformationen (detailliert, suchend bzw. selektiv, global, inferierend) (S. 46) - grundlegende Strategien zum produktiven Umgang mit Feedback und Selbstevaluationsinstrumenten (S. 46, 55) <p>Sprachbewusstheit:</p> <p>Die SuS können</p> <ul style="list-style-type: none"> - grundlegende sprachliche Regelmäßigkeiten und Normabweichungen
---	---	--

	<ul style="list-style-type: none"> - in schriftlichen Kommunikationssituationen die relevanten Informationen aus Sach- und Gebrauchstexten sinngemäß übertragen (S. 51), - gegebene Informationen auf der Grundlage ihrer interkulturellen kommunikativen Kompetenz weitgehend situationsangemessen und adressatengerecht bündeln sowie bei Bedarf ergänzen (S. 51). 	<p>erkennen und beschreiben (S. 44),</p> <ul style="list-style-type: none"> - im Vergleich des Englischen mit anderen Sprachen Ähnlichkeiten und Unterschiede erkennen und benennen (S. 43), - das eigene und fremde Kommunikationsverhalten im Hinblick auf Kommunikationserfolge und -probleme ansatzweise kritisch-konstruktiv reflektieren (S. 46, 55).
	<p>MKR¹</p> <p>Text- und Medienkompetenz</p> <p>Die SuS können</p> <ul style="list-style-type: none"> - eigene und fremde Texte weitgehend funktional gliedern (S. 55) (MKR 2.2) - Internetrecherchen zu einem Thema durchführen und die Ergebnisse filtern, strukturieren und aufbereiten (S. 39), (MKR 2.2) - Arbeitsergebnisse mithilfe von digitalen Medien adressatengerecht gestalten und präsentieren, (S. 47) (MKR 4.1) - unter Einsatz produktionsorientierter Verfahren (MKR 4.1) - analoge und kurze digitale Texte und Medienprodukte erstellen (S. 47) - die Wirkung von Texten und Medien erkunden (S. 47). - Aussprache-Funktionen von Online-Wörterbüchern nutzen (S. 49) (MKR 1.2) - Englische Wörter mit Online-Wörterbüchern nachschlagen (S. 49; SMC 5, S. 211) (MKR 1.2) - Texte nach bestimmten Informationen scannen, auch digital (S. 46) (MKR 1.2) <p>Interkulturelle kommunikative Kompetenz</p> <p>Interkulturelle Einstellungen und Bewusstheit:</p> <p>Die SuS können</p> <ul style="list-style-type: none"> - grundlegende eigen- und fremdkulturelle Wertvorstellungen, Einstellungen und Lebensstile vergleichen und sie – auch selbstkritisch sowie aus Gender-Perspektive – in Frage stellen (S. 55). <p>Interkulturelles Verstehen und Handeln:</p> <p>Die SuS können</p> <ul style="list-style-type: none"> - in interkulturellen Kommunikationssituationen grundlegende kulturspezifische Konventionen und Besonderheiten des Kommunikationsverhaltens respektvoll beachten sowie einfache sprachlich-kulturell bedingte Missverständnisse erkennen und weitgehend aufklären (S. 50). <p>Verbraucherbildung</p> <p>Access to cultures: Die S sprechen über den Umzug in eine andere Region (Rahmenvorgabe Bereich D – Leben, Wohnen und Mobilität) sowie über Planung und Durchführung einer Klassenwanderung (Bereich B – Ernährung und Gesundheit)</p>	

English G Access G9 Band 3 - Unit 3	Funktionale kommunikative Kompetenz Kernlehrplan NRW G9	Verfügen sprachlicher Mittel/ Sprachbewusstheit/ Sprachlernkompetenz
<p>Lerninhalte</p> <ul style="list-style-type: none"> - Exploring a city - Photographing other people in public - At a football stadium - Football on the radio - Sport <p>Lernaufgabe</p> <ul style="list-style-type: none"> - Write about the person behind the name of a street or building near your home. <p>Methoden- und Medienkompetenz</p> <ul style="list-style-type: none"> - Online research: A profile of a Beatle - Writing: Structuring a text - Structuring topic vocabulary <p>Wortschatz</p> <ul style="list-style-type: none"> - Sport and free time <p>Strukturen</p> <ul style="list-style-type: none"> - Relative clauses - Contact clauses - The present perfect with for and since - The present perfect progressive - Clauses of reason and result <p>Everyday English</p> <ul style="list-style-type: none"> - Planning a trip 	<p>Die SuS können</p> <p>Hör-/Hörsehverstehen</p> <ul style="list-style-type: none"> - dem Verlauf einfacher Gespräche folgen und ihnen Hauptpunkte und wichtige Details entnehmen (S. 72, 76, 82, 83) - Hör-/Hörsehtexten Hauptpunkte und wichtige Details entnehmen (S. 56, 60, 72, 77), - wesentliche implizite Gefühle der Sprechenden identifizieren (S. 77, 83). <p>Leseverstehen</p> <ul style="list-style-type: none"> - Sach- und Gebrauchstexten sowie literarischen Texten die Gesamtaussage sowie Hauptpunkte und wichtige Details entnehmen (S. 58, 62, 64, 69, 73, 79) - literarischen Texten wesentliche implizite Informationen entnehmen (S. 58, 64). <p>Sprechen</p> <ul style="list-style-type: none"> - am <i>classroom discourse</i> und an Gesprächen in vertrauten privaten und öffentlichen Situationen in der Form des freien Gesprächs aktiv teilnehmen (S. 56, 58, 59, 73, 82), - Gespräche eröffnen, fortführen und beenden sowie auch bei sprachlichen Schwierigkeiten weitgehend aufrechterhalten (S. 69, 71, 77, 82, 83), - auf Beiträge des Gesprächspartners weitgehend flexibel eingehen und elementare Verständnisprobleme ausräumen (S. 67, 79, 82, 83), - Texte sinnstiftend und darstellerisch-gestaltend vorlesen (S. 59, 74, 76, 83). <p>Schreiben</p> <ul style="list-style-type: none"> - Texte in beschreibender, berichtender, zusammenfassender 	<p>Die SuS können</p> <p>Wortschatz:</p> <ul style="list-style-type: none"> - einen allgemeinen sowie thematischen Wortschatz verstehen und situationsangemessen anwenden (S. 60, 74, 75) - grundlegende lexikalische Unterschiede zwischen amerikanischem und britischem Englisch beachten, - Vokabular zur Beschreibung sprachlicher Elemente und Strukturen sowie zur Textbesprechung und Textproduktion verstehen und anwenden (S. 61, 63, 65, 70). <p>Grammatik:</p> <ul style="list-style-type: none"> - Relative pronouns (S. 60) - contact clause (S. 61) - present perfect (Revision) with for and since (S. 66) - present perfect progressive (S. 70) - adverbial clauses: reason and result (S. 76) <p>Aussprache und Intonation</p> <p>Die SuS können</p> <ul style="list-style-type: none"> - grundlegende Aussprache- und Intonationsmuster beachten und auf neue Wörter und Sätze übertragen (S. 74, 82, 83), - in Fragen, Aufforderungen und Ausrufen Intonationsmuster mit Bedeutungsimplicationen weitgehend angemessen realisieren (S. 82, 83). <p>Sprachlernkompetenz</p> <p>Die SuS können</p> <ul style="list-style-type: none"> - unterschiedliche anwendungsorientierte Formen der Wortschatzarbeit einsetzen (S. 75), - in Texten grammatische Elemente und Strukturen identifizieren, klassifizieren und einfache Hypothesen zur Regelbildung aufstellen (S. 70),

	<p>der, erzählender, erklärender und argumentierender Absicht verfassen (S. 62, 63, 72, 73, 80),</p> <ul style="list-style-type: none"> - kreativ gestaltend eigene Texte verfassen (S. 59, 73, 76, 79). <p>Sprachmittlung</p> <ul style="list-style-type: none"> - in Begegnungssituationen relevante schriftliche und mündliche Informationen mündlich sinngemäß übertragen (S. 60), - gegebene Informationen auf der Grundlage ihrer interkulturellen kommunikativen Kompetenz weitgehend situationsangemessen und adressatengerecht bündeln sowie bei Bedarf ergänzen (S. 60, 83). 	<ul style="list-style-type: none"> - durch Erproben sprachlicher Mittel und kommunikativer Strategien die eigene Sprachkompetenz festigen und erweitern (S. 82), - den eigenen Lernfortschritt auch anhand digitaler Evaluationsinstrumente einschätzen, Anregungen aufnehmen sowie eigene Fehler-schwerpunkte gezielt bearbeiten (S. 63, 80, 81). <p>Fachliche Konkretisierungen</p> <ul style="list-style-type: none"> - grundlegende Strategien zum produktiven Umgang mit Feedback und Selbstevaluationsinstrumenten (S. 63, 80, 81). <p>Sprachbewusstheit:</p> <p>Die SuS können</p> <ul style="list-style-type: none"> - grundlegende sprachliche Regelmäßigkeiten und Normabweichungen erkennen und beschreiben (S. 70), - das eigene und fremde Kommunikationsverhalten im Hinblick auf Kommunikationserfolge und -probleme ansatzweise kritisch-konstruktiv reflektieren (S. 81).
	<p>MKR¹</p> <p>Text- und Medienkompetenz</p> <p>Die SuS können</p> <ul style="list-style-type: none"> - unter Einsatz von Texterschließungsverfahren didaktisierte und einfache authentische Texte bezogen auf Thema, Inhalt, Textaufbau, Aussage und typische Textsortenmerkmale untersuchen (S. 63), (MKR 2.2) - eigene und fremde Texte weitgehend funktional gliedern (S. 63), (MKR 2.2) - Internetrecherchen zu einem Thema durchführen und die Ergebnisse filtern, strukturieren und aufbereiten (S. 62, 67), (MKR 2.2) - Arbeitsergebnisse mithilfe von digitalen Medien adressatengerecht gestalten und präsentieren, (MKR 4.1) - unter Einsatz produktionsorientierter Verfahren (MKR 4.1) - analoge und kurze digitale Texte und Medienprodukte erstellen (S. 63, 80), - die Wirkung von Texten und Medien erkunden (S. 77). <p>Interkulturelle kommunikative Kompetenz</p> <p>Soziokulturelles Orientierungswissen:</p> <p>Die SuS können</p>	

	<ul style="list-style-type: none"> - auf ein grundlegendes soziokulturelles Orientierungswissen zu anglophonen Lebenswirklichkeiten im Vereinigten Königreich und in den USA zurückgreifen (S. 56, 69, 82, 83) <p>Interkulturelle Einstellungen und Bewusstheit:</p> <p>Die SuS können</p> <ul style="list-style-type: none"> - sich der Chancen und Herausforderungen kultureller Vielfalt bewusst sein und neuen Erfahrungen mit fremder Kultur offen und lernbereit begegnen (S. 82, 83), - grundlegende eigen- und fremdkulturelle Wertvorstellungen, Einstellungen und Lebensstile vergleichen und sie – auch selbstkritisch sowie aus Gender-Perspektive – in Frage stellen (S. 69, 82, 83). <p>Interkulturelles Verstehen und Handeln:</p> <p>Die SuS können</p> <ul style="list-style-type: none"> - sich in Denk- und Verhaltensweisen von Menschen anderer Kulturen hineinversetzen und dadurch Verständnis für den anderen bzw. kritische Distanz entwickeln (S. 69, 73), - in interkulturellen Kommunikationssituationen grundlegende kulturspezifische Konventionen und Besonderheiten des Kommunikationsverhaltens respektvoll beachten sowie einfache sprachlich-kulturell bedingte Missverständnisse erkennen und weitgehend aufklären (S. 73, 83), - sich mit englischsprachigen Kommunikationspartnern über kulturelle Gemeinsamkeiten und Unterschiede tolerant-wertschätzend, erforderlichenfalls aber auch kritisch austauschen (s. 83). <p>Verbraucherbildung</p> <p>Access to cultures: Die S sprechen über Tourismus und das Leben in Liverpool und lernen Liverpool als Stadt der Kultur, Musik und Sport kennen (Rahmenvorgabe Bereich A – Finanzen, Marktgeschehen und Verbraucherrecht) und (Rahmenvorgabe Bereich D – Leben, Wohnen und Mobilität)</p>
--	--

<i>English G Access G9 Band 3 - Unit 4</i>	Funktionale kommunikative Kompetenz Kernlehrplan NRW G9	Verfügen sprachlicher Mittel/ Sprachbewusstheit/ Sprachlernkompetenz
<p>Lerninhalte</p> <ul style="list-style-type: none"> - Legends - Natural wonders - Personal feelings <p>Lernaufgabe</p>	<p>Die Sus können</p> <p>Hör-/Hörsehverstehen</p> <ul style="list-style-type: none"> - dem Verlauf einfacher Gespräche folgen und ihnen Hauptpunkte und wichtige Details entnehmen (S. 84, 99), - Hör-/Hörsehtexten Hauptpunkte und wichtige Details entnehmen (S. 91, 99). 	<p>Die SuS können</p> <p>Wortschatz:</p> <ul style="list-style-type: none"> - einen allgemeinen sowie thematischen Wortschatz verstehen und situationsangemessen anwenden (S. 100), - Vokabular zur Beschreibung sprachlicher Elemente und Strukturen sowie zur Textbesprechung und Textproduktion verstehen und anwenden (S. 92, 98, 105).

<ul style="list-style-type: none"> - Make a brochure with practical tips for Irish student who want to visit Germany. (Teamwork) <p>Methoden- und Medienkompetenz</p> <ul style="list-style-type: none"> - Online research: Facts about Ireland - Writing: Yu Ming is ainm dom - Teamwork <p>Wortschatz</p> <ul style="list-style-type: none"> - Travel between different countries <p>Strukturen</p> <ul style="list-style-type: none"> - Modals (Revision) - Modal substitutes - Simple past (Revision) - Past perfect <p>Everyday English</p> <ul style="list-style-type: none"> - Reacting when you don't understand. 	<p>Leseverstehen</p> <ul style="list-style-type: none"> - Sach- und Gebrauchstexten sowie literarischen Texten die Gesamtaussage sowie Hauptpunkte und wichtige Details entnehmen (S. 86, 96, 97), - literarischen Texten wesentliche implizite Informationen entnehmen (S. 96, 97, 103). <p>Sprechen</p> <ul style="list-style-type: none"> - am <i>classroom discourse</i> und an Gesprächen in vertrauten privaten und öffentlichen Situationen in der Form des freien Gesprächs aktiv teilnehmen (S. 84, 91, 95, 103), - Gespräche eröffnen, fortführen und beenden sowie auch bei sprachlichen Schwierigkeiten weitgehend aufrechterhalten (S. 93), - auf Beiträge des Gesprächspartners weitgehend flexibel eingehen und elementare Verständnisprobleme ausräumen (S. 95, 101). - sich in unterschiedlichen Rollen an einfachen formalisierten Gesprächen beteiligen (S. 101, 104), - Inhalte von Texten und Medien zusammenfassend wiedergeben (S. 103), - Texte sinnstiftend und darstellerisch-gestaltend vorlesen (S.88, 92, 99, 103). <p>Schreiben</p> <ul style="list-style-type: none"> - Texte in beschreibender, berichtender, zusammenfassender, erzählender, erklärender und argumentierender Absicht verfassen (S. 87, 100, 101, 104), - kreativ gestaltend eigene Texte verfassen (S. 89, 92, 97, 99, 101, 103, 104), - Arbeits-/Lernprozesse schriftlich begleiten und Arbeitsergebnisse detailliert festhalten (S. 93, 97, 101, 104). 	<p>Grammatik:</p> <ul style="list-style-type: none"> - past perfect (S. 98), - Modals and substitutes for modal auxiliaries (S. 88, 92, 93). <p>Aussprache und Intonation</p> <p>Die SuS können</p> <ul style="list-style-type: none"> - gängige Aussprachevarianten des britischen und amerikanischen Englisch erkennen und verstehen (S. 99). <p>Sprachlernkompetenz</p> <p>Die SuS können</p> <ul style="list-style-type: none"> - unterschiedliche anwendungsorientierte Formen der Wortschatzarbeit einsetzen (S. 100), - Übungs- und Textaufgaben zum systematischen Sprachtraining weitgehend selbstständig bearbeiten (S. 88, 92, 93, 98-100), - den eigenen Lernfortschritt auch anhand digitaler Evaluationsinstrumente einschätzen, Anregungen aufnehmen sowie eigene Fehler-schwerpunkte gezielt bearbeiten (S. 89, 100, 101, 105). <p>Fachliche Konkretisierungen</p> <ul style="list-style-type: none"> - grundlegende Texterschließungs- und Kompensationsstrategien sowie Stile der Verarbeitung von Textinformationen (detailliert, suchend bzw. selektiv, global, inferierend) (S. 86, 97), - grundlegende Strategien zum produktiven Umgang mit Feedback und Selbstevaluationsinstrumenten (S. 89, 100, 101, 105). <p>Sprachbewusstheit:</p> <p>Die SuS können</p> <ul style="list-style-type: none"> - grundlegende sprachliche Regelmäßigkeiten und Normabweichungen erkennen und beschreiben (S. 96), - grundlegende Beziehungen zwischen Sprach- und Kulturphänomenen erkennen und beschreiben (S. 95), - das eigene und fremde Kommunikationsverhalten im Hinblick auf Kommunikationserfolge und -probleme ansatzweise kritisch-konstruktiv reflektieren (S. 96, 101, 105),
--	--	---

	<p>Sprachmittlung</p> <ul style="list-style-type: none"> - in Begegnungssituationen relevante schriftliche und mündliche Informationen mündlich sinngemäß übertragen (S. 93), - gegebene Informationen auf der Grundlage ihrer interkulturellen kommunikativen Kompetenz weitgehend situationsangemessen und adressatengerecht bündeln sowie bei Bedarf ergänzen (S. 93) . 	<ul style="list-style-type: none"> - ihren mündlichen und schriftlichen Sprachgebrauch den Erfordernissen vertrauter Kommunikationssituationen entsprechend steuern (S. 99).
	<p>MKR</p> <p>Text- und Medienkompetenz</p> <p>Die SuS können</p> <ul style="list-style-type: none"> - unter Einsatz von Texterschließungsverfahren didaktisierte und einfache authentische Texte bezogen auf Thema, Inhalt, Textaufbau, Aussage und typische Textsortenmerkmale untersuchen (S. 86, 97) (MKR 2.1) - eigene und fremde Texte weitgehend funktional gliedern (S. 89), (MKR 2.2) - Internetrecherchen zu einem Thema durchführen und die Ergebnisse filtern, strukturieren und aufbereiten (S. 86, 87, 94), (MKR 2.1) - unter Einsatz produktionsorientierter Verfahren (MKR 4.1) - analoge und kurze digitale Texte und Medienprodukte erstellen (S. 89, 94), - die Wirkung von Texten und Medien erkunden (S. 95, 97). - Online nach Informationen suchen, entnehmen, verarbeiten, aufbereiten (S. 87, 91) (MKR 2.1) - Informationen aus informativen Texten entnehmen und in der Form eines kurzen Videos präsentieren (S. 94) (MKR 2.2) <p>Interkulturelle kommunikative Kompetenz</p> <p>Soziokulturelles Orientierungswissen:</p> <p>Die SuS können</p> <ul style="list-style-type: none"> - auf ein grundlegendes soziokulturelles Orientierungswissen zu anglophonen Lebenswirklichkeiten im Vereinigten Königreich und in den USA zurückgreifen (S. 87, 91, 94, 95, 99). <p>Interkulturelle Einstellungen und Bewusstheit:</p> <p>Die SuS können</p> <ul style="list-style-type: none"> - sich der Chancen und Herausforderungen kultureller Vielfalt bewusst sein und neuen Erfahrungen mit fremder Kultur offen und lernbereit begegnen (S. 82, 83, 95), - grundlegende eigen- und fremdkulturelle Wertvorstellungen, Einstellungen und Lebensstile vergleichen und sie – auch selbstkritisch sowie aus Gender-Perspektive – in Frage stellen (S. 95). 	

	<p>Interkulturelles Verstehen und Handeln: Die SuS können</p> <ul style="list-style-type: none"> - typische (inter-)kulturelle Stereotypen/Klischees und Vorurteile erläutern und kritisch hinterfragen (S. 95), - sich in Denk- und Verhaltensweisen von Menschen anderer Kulturen hineinversetzen und dadurch Verständnis für den anderen bzw. kritische Distanz entwickeln (S. 95), - in interkulturellen Kommunikationssituationen grundlegende kulturspezifische Konventionen und Besonderheiten des Kommunikationsverhaltens respektvoll beachten sowie einfache sprachlich-kulturell bedingte Missverständnisse erkennen und weitgehend aufklären (S. 99). <p>Verbraucherbildung Access to cultures: Die S sprechen über eine Reise nach sowie die Sehenswürdigkeiten in Irland und lernen das Land sowie insbesondere Dublin als Stadt der Kultur, kennen (Rahmenvorgabe Bereich A – Finanzen, Marktgeschehen und Verbraucherrecht)</p>
--	--

<i>English G Access G9 Band 3 - Unit 5</i>	Funktionale kommunikative Kompetenz Kernlehrplan NRW G9	Verfügen sprachlicher Mittel/ Sprachbewusstheit/ Sprachlernkompetenz
<p>Lerninhalte</p> <ul style="list-style-type: none"> - Unusual hobbies - Edinburgh Castle - The Edinburgh Festival - Scottish Traditions <p>Lernaufgabe</p> <ul style="list-style-type: none"> - Give a presentation about a musical instrument. <p>Methoden- und Medienkompetenz</p> <ul style="list-style-type: none"> - Online research: A place in Scotland - Writing: The elements of writing - Giving a presentation 	<p>Die Sus können</p> <p>Hör-/Hörsehverstehen</p> <ul style="list-style-type: none"> - dem Verlauf einfacher Gespräche folgen und ihnen Hauptpunkte und wichtige Details entnehmen (S. 125), - Hör-/Hörsehtexten Hauptpunkte und wichtige Details entnehmen (S. 106, 111, 122, 124). <p>Leseverstehen</p> <ul style="list-style-type: none"> - Sach- und Gebrauchstexten sowie literarischen Texten die Gesamtaussage sowie Hauptpunkte und wichtige Details entnehmen (S. 108, 115, 122), - literarischen Texten wesentliche implizite Informationen entnehmen (S. 108, 113, 122). <p>Sprechen</p> <ul style="list-style-type: none"> - am <i>classroom discourse</i> und an Gesprächen in vertrauten 	<p>Die SuS können</p> <p>Wortschatz:</p> <ul style="list-style-type: none"> - einen allgemeinen sowie thematischen Wortschatz verstehen und situationsangemessen anwenden (S. 106, 116, 124), - Vokabular zur Beschreibung sprachlicher Elemente und Strukturen sowie zur Textbesprechung und Textproduktion verstehen und anwenden (S. 109, 112, 117, 119, 123). <p>Grammatik:</p> <ul style="list-style-type: none"> - reflexive pronouns, each other; (S. 109, 110), - active vs. passive voice (S. 114, 115). <p>Aussprache und Intonation</p> <p>Die SuS können</p> <ul style="list-style-type: none"> - grundlegende Aussprache- und Intonationsmuster beachten und auf neue Wörter und Sätze übertragen (S. 125), - in Fragen, Aufforderungen und Ausrufen Intonationsmuster mit Bedeu-

<p>Wortschatz</p> <ul style="list-style-type: none"> - Music and entertainment <p>Strukturen</p> <ul style="list-style-type: none"> - Reflexive pronouns / each other - The passive 	<p>privaten und öffentlichen Situationen in der Form des freien Gesprächs aktiv teilnehmen (S. 106, 118)</p> <ul style="list-style-type: none"> - Gespräche eröffnen, fortführen und beenden sowie auch bei sprachlichen Schwierigkeiten weitgehend aufrechterhalten (S. 113, 115), - auf Beiträge des Gesprächspartners weitgehend flexibel eingehen und elementare Verständnisprobleme ausräumen (S. 111, 122), - sich in unterschiedlichen Rollen an einfachen formalisierten Gesprächen beteiligen (S. 122), - Arbeitsergebnisse weitgehend strukturiert vorstellen (S. 122), - notizengestützt eine Präsentation strukturiert vortragen und dabei auf Materialien zur Veranschaulichung eingehen (S. 119, 123), - Texte sinnstiftend und darstellerisch-gestaltend vorlesen (S. 125). <p>Schreiben</p> <ul style="list-style-type: none"> - Texte in beschreibender, berichtender, zusammenfassender, erzählender, erklärender und argumentierender Absicht verfassen (S. 111, 117, 118, 123), - kreativ gestaltend eigene Texte verfassen (S. 113, 117, 122), - Arbeits-/Lernprozesse schriftlich begleiten und Arbeitsergebnisse detailliert festhalten (S. 115, 117, 118, 119, 123, 125). <p>Sprachmittlung</p> <ul style="list-style-type: none"> - in Begegnungssituationen relevante schriftliche und mündliche Informationen mündlich sinngemäß übertragen (S. 116), - gegebene Informationen auf der Grundlage ihrer interkulturellen kommunikativen Kompetenz weitgehend situationsan- 	<p>tungsimplicationen weitgehend angemessen realisieren (S. 125).</p> <p>Sprachlernkompetenz</p> <p>Die SuS können</p> <ul style="list-style-type: none"> - unterschiedliche anwendungsorientierte Formen der Wortschatzarbeit einsetzen (S. 116), - Übungs- und Textaufgaben zum systematischen Sprachtraining weitgehend selbstständig bearbeiten (S. 109-110, 14-115), - Hilfsmittel nutzen und erstellen, um analoge und digitale Texte und Arbeitsprodukte zu verstehen, erstellen und überarbeiten sowie das eigene Sprachenlernen zu unterstützen (S. 116), - den eigenen Lernfortschritt auch anhand digitaler Evaluationsinstrumente einschätzen, Anregungen aufnehmen sowie eigene Fehler-schwerpunkte gezielt bearbeiten (S. 117). <p>Fachliche Konkretisierungen</p> <ul style="list-style-type: none"> - grundlegende Strategien zur Nutzung digitaler Medien zum Sprachenlernen sowie zur Textverarbeitung und Kommunikation (S. 119), - grundlegende Strategien zur Nutzung eines zweisprachigen Wörterbuchs sowie lexikalischer, grammatischer und methodischer Teile des Lehrwerks (S. 116), - grundlegende Strategien zum produktiven Umgang mit Feedback und Selbstevaluationsinstrumenten (S. 117). <p>Sprachbewusstheit:</p> <p>Die SuS können</p> <ul style="list-style-type: none"> - das eigene und fremde Kommunikationsverhalten im Hinblick auf Kommunikationserfolge und -probleme ansatzweise kritisch-konstruktiv reflektieren (S. 117).
--	---	---

gemessen und adressatengerecht bündeln sowie bei Bedarf ergänzen (S. 116).



Text- und Medienkompetenz

Die SuS können

- unter Einsatz von Texterschließungsverfahren didaktisierte und einfache authentische Texte bezogen auf Thema, Inhalt, Textaufbau, Aussage und typische Textsortenmerkmale untersuchen, (S. 108, 112/113) (MKR 2.1)
- eigene und fremde Texte weitgehend funktional gliedern (S. 117, 123), (MKR 2.2)
- Internetrecherchen zu einem Thema durchführen und die Ergebnisse filtern, strukturieren und aufbereiten (S. 118, 119, 123), (MKR 2.1)
- Arbeitsergebnisse mithilfe von digitalen Medien adressatengerecht gestalten und präsentieren (S. 119), (MKR 4.1)
- unter Einsatz produktionsorientierter Verfahren (MKR 4.1)
- analoge und kurze digitale Texte und Medienprodukte erstellen (S. 111, 123),
- die Wirkung von Texten und Medien erkunden (S. 111, 122).
- Online nach Informationen suchen (S.118, 220) (MKR 2.1)
- Quellen für Bilder angeben, die in Präsentationen benutzt werden (S. 222/223) (MKR 4.3)
- Über den Umgang mit negativen Kommentaren online lesen und sprechen (S. 112/113) (MKR 5.1)

Interkulturelle kommunikative Kompetenz

Soziokulturelles Orientierungswissen:

Die SuS können

- auf ein grundlegendes soziokulturelles Orientierungswissen zu anglophonen Lebenswirklichkeiten im Vereinigten Königreich und in den USA zurückgreifen (S. 110, 118, 119).

Interkulturelle Einstellungen und Bewusstheit:

Die SuS können

- sich der Chancen und Herausforderungen kultureller Vielfalt bewusst sein und neuen Erfahrungen mit fremder Kultur offen und lernbereit begegnen (S. 119),
- grundlegende eigen- und fremdkulturelle Wertvorstellungen, Einstellungen und Lebensstile vergleichen und sie – auch selbstkritisch sowie aus Gender-Perspektive – in Frage stellen (S. 106, 110, 119)

Interkulturelles Verstehen und Handeln:

Die SuS können


- in interkulturellen Kommunikationssituationen grundlegende kulturspezifische Konventionen und Besonderheiten des Kommunikationsverhal-

	<p>tens respektvoll beachten sowie einfache sprachlich-kulturell bedingte Missverständnisse erkennen und weitgehend aufklären (S. 124, 125).</p> <p>Verbraucherbildung</p> <p>Access to cultures: Die S sprechen über eine Reise nach sowie die Sehenswürdigkeiten in Schottland und lernen das Land sowie insbesondere Edinburgh als Stadt der Kultur, kennen (Rahmenvorgabe Bereich A – Finanzen, Marktgeschehen und Verbraucherrecht)</p>
--	--

Klasse 8: G9 access 4


English G Access G9 Band 4 – Unit 1	Funktionale kommunikative Kompetenz Kernlehrplan NRW G9	Verfügen sprachlicher Mittel/ Sprachbewusstheit/ Sprachlernkompetenz
<p>Lerninhalte</p> <ul style="list-style-type: none"> - New York - Manhattan neighborhoods <p>Methoden- und Medienkompetenz</p> <ul style="list-style-type: none"> - A newspaper article - Mediation: The 9/11 memorial - Reading comics - A magazine article - Study skills: Writing a summary of an article - Text: Putting Makeup on the Fat Boy <p>Wortschatz</p> <ul style="list-style-type: none"> - Activities and hobbies - British and American English <p>Strukturen</p> <ul style="list-style-type: none"> - Gerund - Comparisons - Konnektoren (Konzessivsätze) - <i>where</i> als Nebensatzkonjunktion 	<p><i>Die Schülerinnen und Schüler können</i></p> <p>Hör-/Hörsehverstehen</p> <ul style="list-style-type: none"> • Unterrichtsbeiträgen die wesentlichen Informationen entnehmen, • dem Verlauf einfacher Gespräche folgen und ihnen Hauptpunkte und wichtige Details entnehmen (S. 15, 28), • Hör-/Hörsehtexten Hauptpunkte und wichtige Details entnehmen (S. 12, 14, 15, 21, 25, 28, 36, 37), • wesentliche implizite Gefühle der Sprechenden identifizieren (S. 12, 14, 15, 25). <p>Leseverstehen</p> <ul style="list-style-type: none"> • Arbeitsanweisungen, Anleitungen und Erklärungen für ihren Lern- und Arbeitsprozess nutzen (S. 30), • Sach- und Gebrauchstexten sowie literarischen Texten die Gesamtaussage sowie Hauptpunkte und wichtige Details entnehmen (S. 16, 17, 18, 22, 23, 24, 25, 28, 29, 30, 32-35), • literarischen Texten wesentliche implizite Informationen entnehmen (S. 16, 22, 23, 24, 25, 32-35). 	<p><i>Die Schülerinnen und Schüler können</i></p> <p>Wortschatz:</p> <ul style="list-style-type: none"> • <i>classroom phrases</i> verstehen und situationsangemessen anwenden • einen allgemeinen sowie thematischen Wortschatz verstehen und situationsangemessen anwenden (S. 20, 21), • grundlegende lexikalische Unterschiede zwischen amerikanischem und britischem Englisch beachten (S. 20, 21), • Vokabular zur Beschreibung sprachlicher Elemente und Strukturen sowie zur Textbesprechung und Textproduktion verstehen und anwenden (S. 30). <p>Grammatik:</p> <ul style="list-style-type: none"> • Gerund (S. 19, 26, 27) • <i>Where</i> (S. 31) • Comparisons (S. 31) <p><i>Although, (even) though, even if (S. 31)</i></p> <p>Aussprache und Intonation</p> <p><i>Die Schülerinnen und Schüler können</i></p>

English G Access G9 Band 4 – Unit 1	Funktionale kommunikative Kompetenz Kernlehrplan NRW G9	Verfügen sprachlicher Mittel/ Sprachbewusstheit/ Sprachlernkompetenz
	<p>Sprechen</p> <ul style="list-style-type: none"> • am <i>classroom discourse</i> und an Gesprächen in vertrauten privaten und öffentlichen Situationen in der Form des freien Gesprächs aktiv teilnehmen (S. 12, 14, 15, 17, 21, 23, 25), • Gespräche eröffnen, fortführen und beenden sowie auch bei sprachlichen Schwierigkeiten weitgehend aufrechterhalten (S. 12, 16, 17, 18, 25), • auf Beiträge des Gesprächspartners weitgehend flexibel eingehen und elementare Verständnisprobleme ausräumen (S. 12, 17, 18, 19). • sich in unterschiedlichen Rollen an einfachen formalisierten Gesprächen beteiligen (S. 27). • Arbeitsergebnisse weitgehend strukturiert vorstellen, • Inhalte von Texten und Medien zusammenfassend wiedergeben (S. 12, 14, 16, 17), • notizengestützt eine Präsentation strukturiert vortragen und dabei auf Materialien zur Veranschaulichung eingehen (S. 31), • Texte sinnstiftend und darstellerisch-gestaltend vorlesen (S.18, 35). <p>Schreiben</p> <ul style="list-style-type: none"> • Texte in beschreibender, berichtender, zusammenfassender, erzählender, erklärender und argumentierender Absicht verfassen (S.30), • kreativ gestaltend eigene Texte verfassen (S.35, 37), • Arbeits-/Lernprozesse schriftlich begleiten und Arbeitsergebnisse detailliert festhalten (S. 18, 30, 37). <p>Sprachmittlung</p> <ul style="list-style-type: none"> • in Begegnungssituationen relevante schriftliche und mündliche Informationen mündlich sinngemäß übertra- 	<ul style="list-style-type: none"> • grundlegende Aussprache- und Intonationsmuster beachten und auf neue Wörter und Sätze übertragen (S. 21), • die Wörter ihres erweiterten Grundwortschatzes aussprechen (S. 21), • in Fragen, Aufforderungen und Ausrufen Intonationsmuster mit Bedeutungsimplikationen weitgehend angemessen realisieren. <p>Sprachlernkompetenz</p> <p><i>Die Schülerinnen und Schüler können</i></p> <ul style="list-style-type: none"> • unterschiedliche anwendungsorientierte Formen der Wortschatzarbeit einsetzen (S. 20, 21), • in Texten grammatische Elemente und Strukturen identifizieren, klassifizieren und einfache Hypothesen zur Regelbildung aufstellen (S. 19, 26), • durch Erproben sprachlicher Mittel und kommunikativer Strategien die eigene Sprachkompetenz festigen und erweitern (S. 19, 26) • Übungs- und Textaufgaben zum systematischen Sprachtraining weitgehend selbstständig bearbeiten (S. 19, 26–27, 31), • Hilfsmittel nutzen und erstellen, um analoge und digitale Texte und Arbeitsprodukte zu verstehen, erstellen und überarbeiten sowie das eigene Sprachenlernen zu unterstützen (S. 30) LMKR¹ • den eigenen Lernfortschritt auch anhand digitaler Evaluationsinstrumente einschätzen, Anregungen aufnehmen sowie eigene Fehlerschwerpunkte gezielt bearbeiten (S. 30). <p>Fachliche Konkretisierungen</p> <ul style="list-style-type: none"> • grundlegende Strategien zur Nutzung digitaler Medien zum Sprachenlernen sowie zur Textverarbeitung und Kommunikation (S. 14, 15, 17, 23, 37), LMKR¹ • grundlegende Strategien zur Nutzung eines zweisprachigen Wörterbuchs sowie lexikalischer, grammatischer und methodischer Teile des Lehrwerks, • grundlegende Texterschließungs- und Kompensationsstrategien sowie Stile der Verarbeitung von Textinformationen (detailliert, suchend bzw. selektiv, global, in-

English G Access G9 Band 4 – Unit 1	Funktionale kommunikative Kompetenz Kernlehrplan NRW G9	Verfügen sprachlicher Mittel/ Sprachbewusstheit/ Sprachlernkompetenz
	<p>gen (S. 18),</p> <ul style="list-style-type: none"> • in schriftlichen Kommunikationssituationen die relevanten Informationen aus Sach- und Gebrauchstexten sinn- gemäß übertragen, • gegebene Informationen auf der Grundlage ihrer interkul- turellen kommunikativen Kompetenz weitgehend situati- onsangemessen und adressatengerecht bündeln sowie bei Bedarf ergänzen (S. 18). 	<p>ferierend),</p> <ul style="list-style-type: none"> • grundlegende Strategien zum produktiven Umgang mit Feedback und Selbsteva- luationsinstrumenten (S. 30). <p>Sprachbewusstheit:</p> <p><i>Die Schülerinnen und Schüler können</i></p> <ul style="list-style-type: none"> • grundlegende sprachliche Regelmäßigkeiten und Normabweichungen erkennen und beschreiben (S. 12–14, 26–27, 31), • grundlegende Beziehungen zwischen Sprach- und Kulturphänomenen erkennen und beschreiben (S. 13–14), • ihren mündlichen und schriftlichen Sprachgebrauch den Erfordernissen vertrauter Kommunikationssituationen entsprechend steuern
	<p>Text- und Medienkompetenz </p> <p><i>Die Schülerinnen und Schüler können</i></p> <ul style="list-style-type: none"> • unter Einsatz von Texterschließungsverfahren didaktisierte und einfache authentische Texte bezogen auf Thema, Inhalt, Textaufbau, Aussage und typische Textsortenmerkmale untersuchen (S. 16, 17, 18, 23, 25, 28, 30, 35), • eigene und fremde Texte weitgehend funktional gliedern (S. 20, 27, 28, 30), • Internetrecherchen zu einem Thema durchführen und die Ergebnisse filtern, strukturieren und aufbereiten (S. 17, 23, 37), <p>Interkulturelle kommunikative Kompetenz</p> <p>Soziokulturelles Orientierungswissen: <i>Die Schülerinnen und Schüler können</i></p> <ul style="list-style-type: none"> • auf ein grundlegendes soziokulturelles Orientierungswissen zu anglophonen Lebenswirklichkeiten im Vereinigten Königreich und in den USA zu- rückgreifen (S. 14, 16, 29, 30) <p>Interkulturelles Verstehen und Handeln: <i>Die Schülerinnen und Schüler können</i></p> <ul style="list-style-type: none"> • typische (inter-)kulturelle Stereotypen/Klischees und Vorurteile erläutern und kritisch hinterfragen, • in interkulturellen Kommunikationssituationen grundlegende kulturspezifische Konventionen und Besonderheiten des Kommunikationsverhaltens respektvoll beachten sowie einfache sprachlich-kulturell bedingte Missverständnisse erkennen und weitgehend aufklären (S. 18). 	

Zeit- raum	<i>English G Access G9</i> Band 4 – Unit 2	Funktionale kommunikative Kompetenz Kernlehrplan NRW G9	Verfügen sprachlicher Mittel/ Sprachbewusstheit/ Sprachlernkompetenz
	<p>Lerninhalte</p> <ul style="list-style-type: none"> - New Orleans - Cajun Food - Hurricane Katrina - Segregation: Slavery and civil rights - Thanksgiving <p>Lernaufgabe</p> <ul style="list-style-type: none"> - Give a talk about objects that are important to you and/or your family. (Memory box) <p>Methoden- und Medienkompetenz</p> <ul style="list-style-type: none"> - Study skills: Skimming a text - Mediation: Relevant information - Viewing: A Musician in New Orleans - Writing: Write a letter or an interview <p>Wortschatz</p> <ul style="list-style-type: none"> - Food and cooking <p>Strukturen</p> <ul style="list-style-type: none"> - Conditionals 1, 2 (Revision) and Conditional 3 - Adverbs of degree <p>Everyday English</p> <ul style="list-style-type: none"> - Recommending dishes - Giving advice 	<p><i>Die Schülerinnen und Schüler können</i></p> <p>Hör-/Hörsehverstehen</p> <ul style="list-style-type: none"> • dem Verlauf einfacher Gespräche folgen und ihnen Hauptpunkte und wichtige Details entnehmen (S. 38, 42, 62), • Hör-/Hörsehtexten Hauptpunkte und wichtige Details entnehmen (S. 38, 42, 55, 62, 63), • wesentliche implizite Gefühle der Sprechenden identifizieren (S. 63). <p>Leseverstehen</p> <ul style="list-style-type: none"> • Sach- und Gebrauchstexten sowie literarischen Texten die Gesamtaussage sowie Hauptpunkte entnehmen (S. 40, 41, 46, 47, 51, 52, 53, 59), • literarischen Texten wesentliche implizite Informationen entnehmen (S. 40, 41, 45, 46, 52, 59). <p>Sprechen</p> <ul style="list-style-type: none"> • <i>am classroom discourse und an Gesprächen in vertrauten privaten und öffentlichen Situationen in der Form des freien Gesprächs aktiv teilnehmen</i> (S. 38, 41, 52, 55, 60), • Gespräche eröffnen, fortführen und beenden sowie auch bei sprachlichen Schwierigkeiten weitgehend aufrechterhalten (S. 38, 40, 41, 42, 45, 46, 47, 49, 52, 53, 55, 62, 63), • auf Beiträge des Gesprächspartners weitgehend flexibel eingehen und elementare Verständnisprobleme ausräumen (S. 38, 40, 41, 42, 45, 47, 49, 53, 55), • <i>sich in unterschiedlichen Rollen an einfachen formalisierten Gesprächen beteiligen</i> (S. 42, 43), 63. • Arbeitsergebnisse weitgehend strukturiert vorstellen (S. 38, 47, 60), • Inhalte von Texten und Medien zusammenfassend 	<p><i>Die Schülerinnen und Schüler können</i></p> <p>Wortschatz:</p> <ul style="list-style-type: none"> • <i>classroom phrases verstehen und situationsangemessen anwenden,</i> • <i>einen allgemeinen sowie thematischen Wortschatz verstehen und situationsangemessen anwenden</i> (S. 42, 45, 63), • grundlegende lexikalische Unterschiede zwischen amerikanischem und britischem Englisch beachten, • <i>Vokabular zur Beschreibung sprachlicher Elemente und Strukturen sowie zur Textbesprechung und Textproduktion verstehen und anwenden</i> (S. 53, 61). <p>Grammatik:</p> <ul style="list-style-type: none"> • Conditional sentences 1 and 2 (S. 44) • Conditional sentences 3 (S. 48, 49) • Adverbs of degree (S. 54) <p>Aussprache und Intonation</p> <p><i>Die Schülerinnen und Schüler können</i></p> <ul style="list-style-type: none"> • grundlegende Aussprache- und Intonationsmuster beachten und auf neue Wörter und Sätze übertragen (S. 48). <p>Sprachlernkompetenz</p> <p><i>Die Schülerinnen und Schüler können</i></p>

Zeit- raum	English G Access G9 Band 4 – Unit 2	Funktionale kommunikative Kompetenz Kernlehrplan NRW G9	Verfügen sprachlicher Mittel/ Sprachbewusstheit/ Sprachlernkompetenz
		<p>wiedergeben (S. 38, 40, 43, 45, 46, 52, 55, 59),</p> <ul style="list-style-type: none"> • Texte sinnstiftend und darstellerisch-gestaltend vorlesen (S. 38, 48, 59). <p>Schreiben</p> <ul style="list-style-type: none"> • Texte in beschreibender, berichtender, zusammenfassender, erzählender, erklärender und argumentierender Absicht verfassen (S. 38, 49), • kreativ gestaltend eigene Texte verfassen (S. 40, 45, 49, 59), • Arbeits-/Lernprozesse schriftlich begleiten und Arbeitsergebnisse detailliert festhalten (S. 39, 45). <p>Sprachmittlung</p> <ul style="list-style-type: none"> • in Begegnungssituationen relevante schriftliche und mündliche Informationen mündlich sinngemäß übertragen (S. 36), • in schriftlichen Kommunikationssituationen die relevanten Informationen aus Sach- und Gebrauchstexten sinngemäß übertragen, • gegebene Informationen auf der Grundlage ihrer interkulturellen kommunikativen Kompetenz weitgehend situationsangemessen und adressatengerecht bündeln sowie bei Bedarf ergänzen (S. 36). 	<ul style="list-style-type: none"> • unterschiedliche anwendungsorientierte Formen der Wortschatzarbeit einsetzen (S. 42, 45), • in Texten grammatische Elemente und Strukturen identifizieren, klassifizieren und einfache Hypothesen zur Regelbildung aufstellen (S. 44, 54), • Übungs- und Textaufgaben zum systematischen Sprachtraining weitgehend selbstständig bearbeiten (S. 44, 48–49, 54), • Hilfsmittel nutzen und erstellen, um analoge und digitale Texte und Arbeitsprodukte zu verstehen, erstellen und überarbeiten sowie das eigene Sprachenlernen zu unterstützen (S. 53) • den eigenen Lernfortschritt auch anhand digitaler Evaluationsinstrumente einschätzen, Anregungen aufnehmen sowie eigene Fehlerschwerpunkte gezielt bearbeiten (S. 60–61) <p>Fachliche Konkretisierungen</p> <ul style="list-style-type: none"> • grundlegende Strategien zur Nutzung digitaler Medien zum Sprachenlernen sowie zur Textverarbeitung und Kommunikation LMKR (S. 46, 47, 51), • grundlegende Strategien zur Nutzung eines zweisprachigen Wörterbuchs sowie lexikalischer, grammatischer und methodischer Teile des Lehrwerks, • grundlegende Texterschließungs- und Kompensationsstrategien sowie Stile der Verarbeitung von Textinformationen (detailliert, suchend bzw. selektiv, global, inferierend) (S. 53) • grundlegende Strategien zum produktiven Umgang mit Feedback und Selbstevaluationsinstrumenten (S. 60–61).

Zeit- raum	English G Access G9 Band 4 – Unit 2	Funktionale kommunikative Kompetenz Kernlehrplan NRW G9	Verfügen sprachlicher Mittel/ Sprachbewusstheit/ Sprachlernkompetenz
			<p>Sprachbewusstheit:</p> <p><i>Die Schülerinnen und Schüler können</i></p> <ul style="list-style-type: none"> • grundlegende sprachliche Regelmäßigkeiten und Normabweichungen erkennen und beschreiben (S. 44, 48, 54), • im Vergleich des Englischen mit anderen Sprachen Ähnlichkeiten und Unterschiede erkennen und benennen, • das eigene und fremde Kommunikationsverhalten im Hinblick auf Kommunikationserfolge und -probleme ansatzweise kritisch-konstruktiv reflektieren.
		<p>Text- und Medienkompetenz </p> <p><i>Die Schülerinnen und Schüler können</i></p> <ul style="list-style-type: none"> • unter Einsatz von Texterschließungsverfahren didaktisierte und einfache authentische Texte bezogen auf Thema, Inhalt, Textaufbau, Aussage und typische Textsortenmerkmale untersuchen (S. 53), • eigene und fremde Texte weitgehend funktional gliedern, • Internetrecherchen zu einem Thema durchführen und die Ergebnisse filtern, strukturieren und aufbereiten (S. 46, 51), • Arbeitsergebnisse mithilfe von digitalen Medien adressatengerecht gestalten und präsentieren (S. 60), • unter Einsatz produktionsorientierter Verfahren <ul style="list-style-type: none"> • analoge und kurze digitale Texte und Medienprodukte erstellen (S. 51) • die Wirkung von Texten und Medien erkunden (S. 40–41, 46, 52, 55, 59). <p>Interkulturelle kommunikative Kompetenz</p> <p>Interkulturelle Einstellungen und Bewusstheit:</p> <p><i>Die Schülerinnen und Schüler können</i></p> <ul style="list-style-type: none"> • grundlegende eigen- und fremdkulturelle Wertvorstellungen, Einstellungen und Lebensstile vergleichen und sie – auch selbstkritisch sowie aus Gender-Perspektive – in Frage stellen (S. 38. 41, 47, 50–51, 52, 53). <p>Interkulturelles Verstehen und Handeln:</p> <p><i>Die Schülerinnen und Schüler können</i></p> <ul style="list-style-type: none"> • typische (inter-)kulturelle Stereotypen/Klischees und Vorurteile erläutern und kritisch hinterfragen, 	

Zeit- raum	<i>English G Access G9</i> Band 4 – Unit 2	Funktionale kommunikative Kompetenz Kernlehrplan NRW G9	Verfügen sprachlicher Mittel/ Sprachbewusstheit/ Sprachlernkompetenz
		<ul style="list-style-type: none"> • in interkulturellen Kommunikationssituationen grundlegende kulturspezifische Konventionen und Besonderheiten des Kommunikationsverhaltens respektvoll beachten sowie einfache sprachlich-kulturell bedingte Missverständnisse erkennen und weitgehend aufklären (S. 43, 62–63). <p>Verbraucherbildung</p> <p>Mediation: Die SuS lernen in einer mediativen Gesprächssituation Informationen aus einer deutschen Speisekarte auf Englisch wiederzugeben und dabei auf Besonderheiten der Ernährungsverhaltens des jeweiligen Gesprächspartners eingehen.(Rahmenvorgabe Bereich B – Ernährung und Gesundheit)</p>	

Zeit- raum	<i>English G Access G9</i> Band 4 – Unit 3	Funktionale kommunikative Kompetenz Kernlehrplan NRW G9	Verfügen sprachlicher Mittel/ Sprachbewusstheit/ Sprachlernkompetenz
	<p>Lerninhalte</p> <ul style="list-style-type: none"> - California - Marine reserves - Being polite - LA; celebrities and paparazzi - Wildfire <p>Lernaufgabe</p> <ul style="list-style-type: none"> - Write a report <p>Methoden- und Medienkompetenz</p> <ul style="list-style-type: none"> - Mediation: Cultural differences - Interviews - Newspaper articles - Study skills: Making an outline for a report - Text: A future without water? <p>Wortschatz</p> <ul style="list-style-type: none"> - Adjectives: synonyms and antonyms <p>Strukturen</p> <ul style="list-style-type: none"> - <i>will-/going to</i>-future (Revision) - present progressive for the future - spontaneous <i>will</i> - non-/defining relative clauses; contact clauses <p>Everyday English</p> <ul style="list-style-type: none"> - Saying the right thing 	<p><i>Die Schülerinnen und Schüler können</i></p> <p>Hör-/Hörsehverstehen</p> <ul style="list-style-type: none"> • dem Verlauf einfacher Gespräche folgen und ihnen Hauptpunkte und wichtige Details entnehmen (S. 67, 78) • Hör-/Hörsehtexten Hauptpunkte und wichtige Details entnehmen (S. 67, 71, 78, 83), • wesentliche implizite Gefühle der Sprechenden identifizieren (S. 78). <p>Leseverstehen</p> <ul style="list-style-type: none"> • Sach- und Gebrauchstexten sowie literarischen Texten die Gesamtaussage sowie Hauptpunkte und wichtige Details entnehmen (S. 77, 79), • literarischen Texten wesentliche implizite Informationen entnehmen (S. 66, 72, 73, 78, 86). <p>Sprechen</p> <ul style="list-style-type: none"> • am <i>classroom discourse</i> und an Gesprächen in vertrauten privaten und öffentlichen Situationen in der <i>Form des freien Gesprächs aktiv teilnehmen</i> (S. 64, 66, 67, 78), • <i>Gespräche eröffnen, fortführen und beenden</i> sowie auch bei sprachlichen Schwierigkeiten weitgehend aufrechterhalten (S. 70, 71, 72, 73, 79, 82, 83, 87), • auf Beiträge des Gesprächspartners weitgehend flexibel eingehen und elementare Verständnisprobleme ausräumen (S. 70, 71, 73, 79, 82, 83, 87), • <i>sich in unterschiedlichen Rollen an einfachen formalisierten Gesprächen</i> (S. 67, 69), • Arbeitsergebnisse weitgehend strukturiert vorstellen (S. 71, 86), • Inhalte von Texten und Medien zusammenfassend wiedergeben, 	<p><i>Die Schülerinnen und Schüler können</i></p> <p>Wortschatz:</p> <ul style="list-style-type: none"> • <i>classroom phrases</i> verstehen und situationsangemessen anwenden, • einen allgemeinen sowie <i>thematischen Wortschatz</i> verstehen und situationsangemessen anwenden (S. 82) • grundlegende lexikalische Unterschiede zwischen amerikanischem und britischem Englisch beachten, • <i>Vokabular zur Beschreibung sprachlicher Elemente und Strukturen sowie zur Textbesprechung und Textproduktion</i> verstehen und anwenden (S. 83, 87). <p>Grammatik:</p> <ul style="list-style-type: none"> • <i>Will-/going to</i>-future (S. 68, 75) • Present progressive for the future (s. 74, 75) • Spontaneous <i>will</i> (S. 74, 75) • Non-/defining relative clauses / contact clauses (S. 80, 81) <p>Aussprache und Intonation</p> <p><i>Die Schülerinnen und Schüler können</i></p> <ul style="list-style-type: none"> • grundlegende Aussprache- und Intonationsmuster beachten und auf neue Wörter und Sätze übertragen (S.67), • in Fragen, Aufforderungen und Ausrufen Intonationsmuster mit Bedeutungsimplikationen weitgehend angemessen realisieren (S. 67).

Zeit- raum	English G Access G9 Band 4 – Unit 3	Funktionale kommunikative Kompetenz Kernlehrplan NRW G9	Verfügen sprachlicher Mittel/ Sprachbewusstheit/ Sprachlernkompetenz
		<ul style="list-style-type: none"> • Texte sinnstiftend und darstellerisch-gestaltend vorlesen (S. 66, 67, 69). <p>Schreiben</p> <ul style="list-style-type: none"> • Texte in beschreibender, berichtender, zusammenfassender, erzählender, erklärender und argumentierender Absicht verfassen (S. 69, 77, 79, 83, 87) • kreativ gestaltend eigene Texte verfassen (S.72), • Arbeits-/Lernprozesse schriftlich begleiten und Arbeitsergebnisse detailliert festhalten (S. 64, 71, 79, 83, 86). <p>Sprachmittlung</p> <ul style="list-style-type: none"> • in Begegnungssituationen relevante schriftliche und mündliche Informationen mündlich sinngemäß übertragen (S. 69), • in schriftlichen Kommunikationssituationen die relevanten Informationen aus Sach- und Gebrauchstexten sinngemäß übertragen (S. 69), • gegebene Informationen auf der Grundlage ihrer interkulturellen kommunikativen Kompetenz weitgehend situationsangemessen und adressatengerecht bündeln sowie bei Bedarf ergänzen (S. 69). 	<p>Sprachlernkompetenz</p> <p><i>Die Schülerinnen und Schüler können</i></p> <ul style="list-style-type: none"> • unterschiedliche anwendungsorientierte Formen der Wortschatzarbeit einsetzen (S. 82), • in Texten grammatische Elemente und Strukturen identifizieren, klassifizieren und einfache Hypothesen zur Regelbildung aufstellen (S. 68, 74, 75, 80, 81), • durch Erproben sprachlicher Mittel und kommunikativer Strategien die eigene Sprachkompetenz festigen und erweitern (S. 83, 87), • den eigenen Lernfortschritt auch anhand digitaler Evaluationsinstrumente einschätzen MKR, Anregungen aufnehmen sowie eigene Fehlerschwerpunkte gezielt bearbeiten (S. 87). <p>Fachliche Konkretisierungen</p> <ul style="list-style-type: none"> • grundlegende Strategien zur Nutzung digitaler Medien zum Sprachenlernen sowie zur Textverarbeitung und Kommunikation (S.77, 79, 87), MKR • grundlegende Strategien zur Nutzung eines zweisprachigen Wörterbuchs sowie lexikalischer, grammatischer und methodischer Teile des Lehrwerks, • grundlegende Texterschließungs- und Kompensationsstrategien sowie Stile der Verarbeitung von Textinformationen (detailliert, suchend bzw. selektiv, global, inferierend) (S. 83, 87) • grundlegende Strategien zum produktiven Umgang mit Feedback und Selbstevaluationsinstrumenten

Zeit- raum	English G Access G9 Band 4 – Unit 3	Funktionale kommunikative Kompetenz Kernlehrplan NRW G9	Verfügen sprachlicher Mittel/ Sprachbewusstheit/ Sprachlernkompetenz
			<p>(S. 63, 80).</p> <p>Sprachbewusstheit:</p> <p><i>Die Schülerinnen und Schüler können</i></p> <ul style="list-style-type: none"> • grundlegende sprachliche Regelmäßigkeiten und Normabweichungen erkennen und beschreiben (S. 68, 74, 75, 80, 81), • im Vergleich des Englischen mit anderen Sprachen Ähnlichkeiten und Unterschiede erkennen und benennen (S. 67, • das eigene und fremde Kommunikationsverhalten im Hinblick auf Kommunikationserfolge und -probleme ansatzweise kritisch-konstruktiv reflektieren (S. 67, 83, 87), • ihren mündlichen und schriftlichen Sprachgebrauch den Erfordernissen vertrauter Kommunikationssituationen entsprechend steuern.
		<p>Text- und Medienkompetenz MKR¹</p> <p><i>Die Schülerinnen und Schüler können</i></p> <ul style="list-style-type: none"> • unter Einsatz von Texterschließungsverfahren didaktisierte und einfache authentische Texte bezogen auf Thema, Inhalt, Textaufbau, Aussage und typische Textsortenmerkmale untersuchen (S. 66, 72, 73, 78, 79, 86), • eigene und fremde Texte weitgehend funktional gliedern (S. 83, 87), • Internetrecherchen zu einem Thema durchführen und die Ergebnisse filtern, strukturieren und aufbereiten (S. 77, 79, 87), • Arbeitsergebnisse mithilfe von digitalen Medien adressatengerecht gestalten und präsentieren (S. 87), • unter Einsatz produktionsorientierter Verfahren <ul style="list-style-type: none"> • analoge und kurze digitale Texte und Medienprodukte erstellen (S.69, 72, 77, 83, 87), • die Wirkung von Texten und Medien erkunden (S. 71, 79, 86). <p>Interkulturelle kommunikative Kompetenz</p> <p>Soziokulturelles Orientierungswissen:</p> <p><i>Die Schülerinnen und Schüler können</i></p> <ul style="list-style-type: none"> • auf ein grundlegendes soziokulturelles Orientierungswissen zu anglophonen Lebenswirklichkeiten im Vereinig- 	

Zeit- raum	English G Access G9 Band 4 – Unit 3	Funktionale kommunikative Kompetenz Kernlehrplan NRW G9	Verfügen sprachlicher Mittel/ Sprachbewusstheit/ Sprachlernkompetenz
		<p>ten Königreich und in den USA zurückgreifen (S. 64, 67, 69)</p> <p>Interkulturelle Einstellungen und Bewusstheit: <i>Die Schülerinnen und Schüler können</i></p> <ul style="list-style-type: none"> • sich der Chancen und Herausforderungen kultureller Vielfalt bewusst sein und neuen Erfahrungen mit fremder Kultur offen und lernbereit begegnen (S. 67, 77), • grundlegende eigen- und fremdkulturelle Wertvorstellungen, Einstellungen und Lebensstile vergleichen und sie – auch selbstkritisch sowie aus Gender-Perspektive – in Frage stellen (S. 64, 67, 69). <p>Interkulturelles Verstehen und Handeln: <i>Die Schülerinnen und Schüler können</i></p> <ul style="list-style-type: none"> • typische (inter-)kulturelle Stereotypen/Klischees und Vorurteile erläutern und kritisch hinterfragen, • sich in Denk- und Verhaltensweisen von Menschen anderer Kulturen hineinversetzen und dadurch Verständnis für den anderen bzw. kritische Distanz entwickeln (S. 67, 77), • in interkulturellen Kommunikationssituationen grundlegende kulturspezifische Konventionen und Besonderheiten des Kommunikationsverhaltens respektvoll beachten sowie einfache sprachlich-kulturell bedingte Missverständnisse erkennen und weitgehend aufklären (S. 69), • sich mit englischsprachigen Kommunikationspartnern über kulturelle Gemeinsamkeiten und Unterschiede tolerant- wertschätzend, erforderlichen- falls aber auch kritisch austauschen (S. 69). <p>Verbraucherbildung</p> <p>Cultural differences: Die SuS erarbeiten in mediativen Gesprächssituationen Möglichkeiten der nachhaltigen Ressourcensicherung, Thema Pfand und Mülltrennung (Rahmenvorgabe Bereich D – Leben, Wohnen und Mobilität)</p>	

Zeit- raum	<i>English G Access G9</i> Band 4 – Unit 4	Funktionale kommunikative Kompetenz Kernlehrplan NRW G9	Verfügen sprachlicher Mittel/ Sprachbewusstheit/ Sprachlernkompetenz
	<p>Lerninhalte</p> <ul style="list-style-type: none"> - School life, school system - First love - Smalltown life - Native Americans - Reporting a conversation - Describing people and places <p>Lernaufgabe</p> <ul style="list-style-type: none"> - A presentation: Introduce yourself to your American class <p>Methoden- und Medienkompetenz</p> <ul style="list-style-type: none"> - Mediation: Cultural differences 2 - Study skills: Using a German-English dictionary - Text: The Absolutely True Diary of a Part-Time Indian <p>Wortschatz</p> <ul style="list-style-type: none"> - Morphology. Suffixes - Making requests <p>Strukturen</p> <ul style="list-style-type: none"> - Simple past and past progressive (Revision) - State verbs and activity verbs - Indirect speech - The definite article 	<p><i>Die Schülerinnen und Schüler können</i></p> <p>Hör-/Hörsehverstehen</p> <ul style="list-style-type: none"> • dem Verlauf einfacher Gespräche folgen und ihnen Hauptpunkte und wichtige Details entnehmen (S. 103, 107, 112) • Hör-/Hörsehtexten Hauptpunkte und wichtige Details entnehmen (S. 91, 103, 107, 112) • wesentliche implizite Gefühle der Sprechenden identifizieren (S. 103, 107). <p>Leseverstehen</p> <ul style="list-style-type: none"> • Sach- und Gebrauchstexten sowie literarischen Texten die Gesamtaussage sowie Hauptpunkte und wichtige Details entnehmen (S. 90, 91, 97, 99, 102, 103, 110), • literarischen Texten wesentliche implizite Informationen entnehmen (S. 90, 98, 99, 103, 110) <p>Sprechen</p> <ul style="list-style-type: none"> • am <i>classroom discourse</i> und an Gesprächen in vertrauten privaten und öffentlichen Situationen in der Form des freien Gesprächs aktiv teilnehmen (S. 88, 98, 102, 103, 107, 113), • Gespräche eröffnen, fortführen und beenden sowie auch bei sprachlichen Schwierigkeiten weitgehend aufrechterhalten (S. 88, 90, 98, 101, 112, 113), • auf Beiträge des Gesprächspartners weitgehend flexibel eingehen und elementare Verständnisprobleme ausräumen (S. 88, 90, 98, 101, 112, 113). • sich in unterschiedlichen Rollen an einfachen formalisierten Gesprächen beteiligen (S. 92, 103, 113), • Arbeitsergebnisse weitgehend strukturiert vorstellen (S. 91, 97, 111), 	<p><i>Die Schülerinnen und Schüler können</i></p> <p>Wortschatz:</p> <ul style="list-style-type: none"> • <i>classroom phrases</i> verstehen und situationsangemessen anwenden, • einen allgemeinen sowie thematischen Wortschatz verstehen und situationsangemessen anwenden (S. 104) • grundlegende lexikalische Unterschiede zwischen amerikanischem und britischem Englisch beachten, • Vokabular zur Beschreibung sprachlicher Elemente und Strukturen sowie zur Textbesprechung und Textproduktion verstehen und anwenden (S. 106, 111). <p>Grammatik:</p> <ul style="list-style-type: none"> • Simple present / present progressive (S. 93) • Simple past / past progressive (S. 94) • State verbs / activity verbs (S. 95) • Indirect speech (S. 100, 101). <p>Aussprache und Intonation</p> <p><i>Die Schülerinnen und Schüler können</i></p> <ul style="list-style-type: none"> • in Fragen, Aufforderungen und Ausrufen Intonationsmuster mit Bedeutungsimplicationen weitgehend angemessen realisieren (S. 113). <p>Sprachlernkompetenz</p>

Zeit- raum	<i>English G Access G9</i> Band 4 – Unit 4	Funktionale kommunikative Kompetenz Kernlehrplan NRW G9	Verfügen sprachlicher Mittel/ Sprachbewusstheit/ Sprachlernkompetenz
		<ul style="list-style-type: none"> • Inhalte von Texten und Medien zusammenfassend wiedergeben (S. 88, 90, 98, 103, 107), • Texte sinnstiftend und darstellerisch-gestaltend vorlesen (S. 113). <p>Schreiben</p> <ul style="list-style-type: none"> • Texte in beschreibender, berichtender, zusammenfassender, erzählender, erklärender und argumentierender Absicht verfassen (S. 93, 97, 102), • kreativ gestaltend eigene Texte verfassen (S.88, 103, 110, 113), • Arbeits-/Lernprozesse schriftlich begleiten und Arbeitsergebnisse detailliert festhalten (S. 91, 101, 102, 111, 112). <p>Sprachmittlung</p> <ul style="list-style-type: none"> • in Begegnungssituationen relevante schriftliche und mündliche Informationen mündlich sinngemäß übertragen (S. 92), • in schriftlichen Kommunikationssituationen die relevanten Informationen aus Sach- und Gebrauchstexten sinngemäß übertragen, • gegebene Informationen auf der Grundlage ihrer interkulturellen kommunikativen Kompetenz weitgehend situationsangemessen und adressatengerecht bündeln sowie bei Bedarf ergänzen (S. 92) . 	<p><i>Die Schülerinnen und Schüler können</i></p> <ul style="list-style-type: none"> • unterschiedliche anwendungsorientierte Formen der Wortschatzarbeit einsetzen (S. 104, 105, 106), • in Texten grammatische Elemente und Strukturen identifizieren, klassifizieren und einfache Hypothesen zur Regelbildung aufstellen (S. 100), • durch Erproben sprachlicher Mittel und kommunikativer Strategien die eigene Sprachkompetenz festigen und erweitern (S. 92, 93, 94, 95, 100, 101, 104, 106, 111, 112, 113), • den eigenen Lernfortschritt auch anhand digitaler Evaluationsinstrumente einschätzen, Anregungen aufnehmen sowie eigene Fehlerschwerpunkte gezielt bearbeiten (S. 87, 111). <p>Fachliche Konkretisierungen</p> <ul style="list-style-type: none"> • grundlegende Strategien zur Nutzung digitaler Medien zum Sprachenlernen sowie zur Textverarbeitung und Kommunikation (S. 97, 102), • grundlegende Strategien zur Nutzung eines zweisprachigen Wörterbuchs sowie lexikalischer, grammatischer und methodischer Teile des Lehrwerks (S. 106), • grundlegende Texterschließungs- und Kompensationsstrategien sowie Stile der Verarbeitung von Textinformationen (detailliert, suchend bzw. selektiv, global, inferierend) (S. 98, 99, 102, 103, 110) • grundlegende Strategien zum produktiven Umgang mit Feedback und Selbstevaluationsinstrumenten (S. 111).

Zeit- raum	English G Access G9 Band 4 – Unit 4	Funktionale kommunikative Kompetenz Kernlehrplan NRW G9	Verfügen sprachlicher Mittel/ Sprachbewusstheit/ Sprachlernkompetenz
			<p>Sprachbewusstheit:</p> <p><i>Die Schülerinnen und Schüler können</i></p> <ul style="list-style-type: none"> • grundlegende sprachliche Regelmäßigkeiten und Normabweichungen erkennen und beschreiben (S. 93, 94, 95, 100, 101, 104, 105), • grundlegende Beziehungen zwischen Sprach- und Kulturphänomenen erkennen und beschreiben (S. 95, 112, 113), • das eigene und fremde Kommunikationsverhalten im Hinblick auf Kommunikationserfolge und -probleme ansatzweise kritisch-konstruktiv reflektieren (S. 111), • ihren mündlichen und schriftlichen Sprachgebrauch den Erfordernissen vertrauter Kommunikationssituationen entsprechend steuern. • ihren mündlichen und schriftlichen Sprachgebrauch den Erfordernissen vertrauter Kommunikationssituationen entsprechend steuern.
		<p>Text- und Medienkompetenz</p> <p><i>Die Schülerinnen und Schüler können</i></p> <ul style="list-style-type: none"> • unter Einsatz von Texterschließungsverfahren didaktisierte und einfache authentische Texte bezogen auf Thema, Inhalt, Textaufbau, Aussage und typische Textsortenmerkmale untersuchen (S. 90, 91, 97, 98, 99, 102, 103, 110) • eigene und fremde Texte weitgehend funktional gliedern (S. 97, 111), • Internetrecherchen zu einem Thema durchführen und die Ergebnisse filtern, strukturieren und aufbereiten (S. 111), MKR • unter Einsatz produktionsorientierter Verfahren MKR <ul style="list-style-type: none"> • analoge und kurze digitale Texte und Medienprodukte erstellen (S. 88, 97, 101, 102, 103, 111, 113), • die Wirkung von Texten und Medien erkunden (S. 90, 98, 99, 103, 107, 110). <p>Interkulturelle kommunikative Kompetenz</p> <p>Soziokulturelles Orientierungswissen:</p> <p><i>Die Schülerinnen und Schüler können</i></p>	

Zeit- raum	<i>English G Access G9</i> Band 4 – Unit 4	Funktionale kommunikative Kompetenz Kernlehrplan NRW G9	Verfügen sprachlicher Mittel/ Sprachbewusstheit/ Sprachlernkompetenz
		<ul style="list-style-type: none"> • auf ein grundlegendes soziokulturelles Orientierungswissen zu anglophonen Lebenswirklichkeiten im Vereinigten Königreich und in den USA zurückgreifen (S. 91, 92). <p>Interkulturelle Einstellungen und Bewusstheit: <i>Die Schülerinnen und Schüler können</i></p> <ul style="list-style-type: none"> • sich der Chancen und Herausforderungen kultureller Vielfalt bewusst sein und neuen Erfahrungen mit fremder Kultur offen und lernbereit begegnen (S. 91, 92, 97), • grundlegende eigen- und fremdkulturelle Wertvorstellungen, Einstellungen und Lebensstile vergleichen und sie – auch selbstkritisch sowie aus Gender-Perspektive – in Frage stellen (S. 91, 92, 97). <p>Interkulturelles Verstehen und Handeln: <i>Die Schülerinnen und Schüler können</i></p> <ul style="list-style-type: none"> • typische (inter-)kulturelle Stereotypen/Klischees und Vorurteile erläutern und kritisch hinterfragen, • sich in Denk- und Verhaltensweisen von Menschen anderer Kulturen hineinversetzen und dadurch Verständnis für den anderen bzw. kritische Distanz entwickeln (S. 97, 102, 112, 113), • in interkulturellen Kommunikationssituationen grundlegende kulturspezifische Konventionen und Besonderheiten des Kommunikationsverhaltens respektvoll beachten sowie einfache sprachlich-kulturell bedingte Missverständnisse erkennen und weitgehend aufklären (S. 112, 113). 	

Erläuterungen zu den Farben:

Gestaltungsräume: Üben, Wiederholen, Vertiefen, eigene Fragestellungen

Bezug zu fächerübergreifenden Zielsetzungen: Bildung in der digitalen Welt, Verbraucherbildung

2.2 Grundsätze der fachmethodischen und fachdidaktischen Arbeit

Gemäß dem Schulprogramm sollen insbesondere die Lernenden als Individuen mit jeweils besonderen Fähigkeiten, Stärken und Interessen im Mittelpunkt stehen. Der individuellen Kompetenzentwicklung (Referenzrahmen Kriterium 2.2.1) wird besondere Aufmerksamkeit gewidmet. Die Planung und Gestaltung des Unterrichts soll sich deshalb an der Heterogenität der Schülerschaft orientieren (Kriterium 2.6.1).

Fachliche Grundsätze und didaktische Prinzipien:

Der Englischunterricht am Johannes-Kepler-Gymnasium knüpft an die Fähigkeiten und Fertigkeiten und Kenntnisse sowie Einstellungen und Haltungen der Schülerinnen und Schüler an, die sie mit Englisch als Fremdsprache in der Grundschule erworben haben.

**Englisch-
unterricht in
der Grundschule
als Basis für
Entlastung und
Schwerpunkt-
bildung in G9**

Der Aufbau auf den bereits entwickelten Fähigkeiten, Fertigkeiten und Kenntnissen und die somit kontinuierliche Fortführung des frühen Englischunterrichts bieten den Unterrichtenden die Möglichkeit, sich auf ausgewählte Schwerpunkte zu konzentrieren und somit zeitliche Ressourcen zu gewinnen.

Kompetenzen sollen integrativ in **komplexen Unterrichtsvorhaben**, in denen eine Vielfalt unterschiedlicher Methoden und Verfahren zur Auseinandersetzung mit **realitätsnahen, anwendungsorientierten** und für die Schülerinnen und Schüler **bedeutsamen Aufgabenstellungen** eingesetzt wird, aufgebaut werden.

**Anwendungsori-
entierung**

Kompetenzfördernder Fremdsprachenunterricht nimmt **sprachliche Phänomene und ihre Funktion** ebenso in den Blick wie **Sprachlernprozesse**. Neben der damit verbundenen zunehmenden Kognitivierung der Lernprozesse eröffnet der Unterricht im Verlauf der Sekundarstufe I den Schülerinnen und Schülern vielfältige Möglichkeiten, ihre Lernerfahrungen zu reflektieren, individuelle Lernstrategien zu entwickeln sowie – auch mit Blick auf die Anforderungen der Oberstufe – langfristig eine Sprachbewusstheit sowie eine Sprachlernkompetenz aufzubauen.

**Kognitivierung und
Sprachbewusstheit**

In diesem Zusammenhang strebt die Fachgruppe vielfältige **Synergien mit anderen Fächern** an, die im Rahmen der AG Sprachen kontinuierlich ausgearbeitet werden. **MKR** So stärken die Fächer des sprachlich-literarischen Aufgabenfeldes kontinuierlich die Kompetenzen der Lernenden im Umgang mit Texten und Medien und im Einsatz geeigneter Formen des selbstständigen oder kooperativen Sprachenlernens. Die über die Fächer hinweg immer wieder ablaufenden kognitiven Prozesse sollen in einer Weise reflektiert werden, dass den Lernenden Strategien und Techniken bewusst werden und sie diese zunehmend selbstständig nutzen. So entwickeln sie auf die Dauer Konzepte und Schemata für bestimmte sprachliche Handlungsfelder bzw. Sprechhandlungen (*speech acts*) wie auch verschiedene Sprachlerntechniken. Auf diesen Erfahrungen können sie in allen sprachlichen Fächern aufbauen.

Vernetzung als Möglichkeit zur Entlastung

Im Vordergrund des Englischunterrichts stehen das sprachliche Handeln bzw. die damit verbundenen Prozesse des individuellen, explorativen und reflexiven Lernens. Damit kommt *speech acts* eine besondere Bedeutung zu: Im Gegensatz zu isolierten lexikalischen Einheiten ermöglichen sie den Lernenden, auch komplexere sprachliche Handlungsabsichten mit wachsender Selbstständigkeit zu realisieren. Durch den kontinuierlichen Umgang mit entsprechenden *chunks* wächst die Sicherheit und Kompetenz der Lernenden in Bezug auf die idiomatische und authentische Kommunikation in der Fremdsprache. Der Erwerb sprachlicher Mittel erfolgt daher vornehmlich in bedeutsamen kommunikativen Anwendungsbezügen und nicht isoliert. Dies gilt gleichermaßen für den Umgang mit grammatischen Phänomenen.

to speak is to act

MKR Zur Förderung interkultureller Handlungsfähigkeit werden im Laufe der Sekundarstufe I am Johannes-Kepler-Gymnasium zunehmend **authentische Texte und Medien** eingesetzt, die den Schülerinnen und Schülern exemplarisch vertiefte Einblicke in die Kulturen und Lebenswirklichkeiten englischsprachiger Länder vermitteln. Außerschulische Aktivitäten, wie z.B. Kontakte mit Gastfamilien in England, Besuche englischsprachiger Theateraufführungen und Kinofilme, u.a. unterstützen diesen Lernprozess.

Rolle von Authentizität

Die Fachschaft einigt sich darauf, dass unabhängig von der gewählten Form der Lernorganisation Englisch im Sinne einer aufgeklärten Einsprachigkeit in allen Phasen des Unterrichts als Kommunikations- und Arbeitssprache verwendet wird.

Den Englischlehrkräften am Johannes-Kepler-Gymnasium ist ein positiver, entwicklungsorientierter Umgang mit der individuellen sprachlichen Leistung wichtig. **Diagnose und individuelle Förderung** sind eng miteinander verzahnt. Fehler werden als Lerngelegenheiten betrachtet und bieten die Möglichkeit zu *self-correction* und wertschätzender *peer correction*.

Umgang mit Fehlern

Mündlichkeit hat im Englischunterricht der Sekundarstufe I am Johannes-Kepler-Gymnasium – wie bereits zuvor im Englischunterricht der Grundschule – einen hohen Stellenwert. Unsere Lernarrangements fördern monologisches, dialogisches und multilogisches Sprechen. **Der Erwerb mündlicher Kompetenzen erfolgt durch vielfältige kommunikative Aktivitäten und kommunikationsstiftende Übungen in bedeutsamen Verwendungssituationen.** Hier bieten sich kooperative Lernformen ebenso an wie methodische Arrangements, die einen kreativ-spielerischen Sprachgebrauch ermöglichen und initiieren.

Stärkung der mündlichen Sprachhandlungsfähigkeit

Hausaufgaben

Hausaufgaben sind ein wichtiger Bestandteil eines guten und effizienten Schulunterrichts am Gymnasium,

wenn sie ...

- sinnvoll an den Unterricht angebunden sind (aus ihm erwachsen und zu ihm zurückführen) und nicht als Selbstzweck gestellt werden,
- sich auf solche Aufgaben beschränken, die sich für die häusliche Bearbeitung eignen,
- eindeutig, verständlich und rechtzeitig (mit Gelegenheit zur Nachfrage und Klärung) gestellt werden,
- in Einzelarbeit (**ohne** elterliche oder sonstige fremde Hilfe und mit den gegebenen Materialien) zu Hause erfolgreich bearbeitet werden können; das heißt in der Regel, dass sie eine erfolgreiche Bearbeitung auf verschiedenen Niveaus zulassen bzw. nach Leistungsfähigkeit und Lernbedarf differenziert gestellt werden und so dem Prinzip der individuellen Förderung entsprechen,
- maßvoll und nach (genereller) Absprache unter den Lehrkräften gestellt werden, so dass sie in ihrem Gesamtvolumen bei konzentriertem Arbeiten auch von schwächeren Lernenden im Rahmen der per Erlass vorgegebenen Zeit bearbeitet werden können,

- im Folgeunterricht aufgenommen, besprochen, gewürdigt und als Mittel der Lernstands- und Lernbedarfsdiagnose genutzt werden.

Abspraken über den Umfang der Hausaufgaben in den einzelnen Fächer erfolgen über Fachschaften hinweg.

Der aktuelle Hausaufgabenerlass kann online eingesehen werden:

http://www.schulentwicklung.nrw.de/orientierungshilfe-g8/upload/Erlasse/Runderlass-vom-05_05_2015.pdf

Die Fachschaft Englisch hat sich intern auf folgende verbindliche Absprachen geeinigt:

Hausaufgaben

... ergänzen die schulische Arbeit, unterstützen die individuelle Förderung und dienen dazu, das im Unterricht Erarbeitete einzuprägen, einzuüben und anzuwenden. Sie erwachsen aus dem Unterricht und führen zu ihm. Sie dienen der selbstständigen Auseinandersetzung mit Lerninhalten.

- ... sind zeitlich begrenzt und berücksichtigen in ihrem Schwierigkeitsgrad und Umfang die Leistungsfähigkeit, Belastbarkeit und Neigungen der Schülerinnen und Schüler und müssen selbstständig ohne fremde Hilfe in den genannten Zeiten erledigt werden können
 - o Klassen 5 - 7 bis zu 60 Minuten
 - o Klassen 8 - 9 bis zu 75 Minuten
- ... entfallen von Samstag bis Montag und direkt über einen Feiertag sowie bei Nachmittagsunterricht für den Folgetag
- ... werden reduziert/entfallen, wenn die Schülerinnen und Schüler insbesondere durch Referate, Vorbereitungen auf Klassenarbeiten, Prüfungen und andere Arbeiten gefordert sind
- ... werden regelmäßig überprüft und für die weitere Arbeit im Unterricht ausgewertet, sie werden nicht benotet, finden jedoch Anerkennung durch Mut machende Kommentare

- Schülerinnen und Schüler der Sekundarstufe I können das offene Hausaufgabenbetreuungsangebot „Kepler 13+“ nutzen, um den Umfang von häuslichen Arbeiten zu reduzieren

Konkrete Umsetzung im Unterricht

- bei größerer Hausaufgabendichte: Stellen der Hausaufgaben über einen längeren Zeitraum, insbesondere Vokabellernen in längeren Abschnitten jedoch in altersgerechten Mengen
- Vorbereitung komplexer Hausaufgaben innerhalb der 60-Minuten-Stunde, um zu gewährleisten, dass die Aufgaben zu Hause eigenständig erledigt werden können (Verflechtung von Unterricht und Hausaufgabe anhand von z. B. Vorentlastung durch Wortschatzarbeit oder Grammatikübungen)
- Stärkung und individuelle Förderung von Schwächeren in diesen Phasen des Unterrichts ebenso wie Begleitung bei projektähnlichen, längerfristigen Aufgaben.
- Differenzierte Aufgaben für unterschiedlich leistungsstarke Schüler und Schülerinnen im Sinne einer stärkeren Individualisierung (z.B. Language Support für schwächere SuS bis hin zu unterschiedlichen Aufgabentypen)
- Koordinierung der Gesamtbelastung der Hausaufgaben durch den Klassenlehrer durch Feedback von Schülerinnen, Schülern und Eltern. Wenn nötig, Evaluation der tatsächlichen Hausaufgabenbelastung mit entsprechendem Diagnosematerial
- Erstellen eines Planes zur gleichmäßigen Verteilung der Hausaufgaben: Was mache ich wann?

2.3 Grundsätze der Leistungsbewertung und Leistungsrückmeldung

Die rechtlich verbindlichen Grundsätze der Leistungsbewertung sind im **Schulgesetz (§ 48 SchulG)** sowie in der **Ausbildungs- und Prüfungsordnung für die Sekundarstufe I (§ 6 APO - SI)** dargestellt.

Die Leistungsbewertung im Bereich *Sprachliche Leistung* erfolgt grundsätzlich in pädagogisch-didaktischer Orientierung an dem Regelstandard.

Die Leistungsbewertung und -rückmeldung insgesamt bezieht sich auf alle Kompetenzen, die im Unterrichtszusammenhang kumulativ erworben wurden. Das bedeutet, dass Schülerinnen und Schüler am Johannes-Kepler-Gymnasium ausreichend Gelegenheiten erhalten, ihre Kompetenzen, die sie in den vorangegangenen Jahren erworben haben, wiederholt und in wechselnden Kontexten anwenden und erweitern zu können.

Kumulativ erworbene Kompetenzen

Dabei hat die **mündliche Sprachverwendung der Fremdsprache Englisch** einen besonderen Stellenwert. Leistungen der Schülerinnen und Schüler in den Bereichen „Sprechen: an Gesprächen teilnehmen“ und „Sprechen: zusammenhängendes Sprechen“ sollen daher ebenfalls einer regelmäßigen systematischen Überprüfung unterzogen werden.

Mündliche Sprachverwendung

Die Fachschaft hat folgende Kriterien und Beurteilungsmaßstäbe für die Leistungsbewertung vereinbart:

Kriterien

- Sicherheit im Umgang mit der Fremdsprache sowie Erfüllung fremdsprachlicher Normen
- Inhaltliche Kohärenz und Stringenz von mündlichen und schriftlichen Beiträgen
- Schlüssigkeit argumentativer Begründungen, eigener Urteile, Stellungnahmen und Wertungen
- zunehmende Eigenständigkeit in der Auseinandersetzung mit Sachverhalten und Problemstellungen

Über die **Grundsätze der Leistungsbewertung und -rückmeldung** und die **Kriterien für die Notengebung** werden die Schülerinnen und Schüler am Johannes-Kepler-Gymnasium zu Beginn des Schuljahres bzw. im Zusammenhang jeder Leistungsüberprüfung von der unterrichtenden Fachlehrkraft informiert. Die Leistungsbeurteilung und -

rückmeldung wird demnach regelmäßig mit der Diagnose des erreichten Lernstands sowie individuellen Hinweisen und Ermutigung für die weitere Lernentwicklung und erfolgversprechende Lernstrategien verbunden. Die Fachgruppe stimmt darin überein, dass die jeweiligen Überprüfungsformen den Lernenden insgesamt Erkenntnisse über ihre individuelle Lernentwicklung in *allen* Kompetenzbereichen ermöglichen sollen.

Im Laufe der Sekundarstufe I werden die Schülerinnen und Schüler am Johannes-Kepler-Gymnasium zunehmend in ihren selbstreflexiven Fähigkeiten zur kompetenzorientierten Selbst- und Fremdeinschätzung und im Umgang mit Feedback gestärkt. Dazu gehören auch Hinweise zu erfolgversprechenden individuellen Lernstrategien.

Klassenarbeiten

Klassenarbeiten geben den Schülerinnen und Schülern die Gelegenheit, ihre erworbenen Kompetenzen in sinnvollen thematischen und inhaltlichen Zusammenhängen zu zeigen. Die Fachkonferenz einigt sich darauf, dass grundsätzlich geschlossene, halboffene sowie offene Aufgaben eingesetzt werden. Halboffene und geschlossene Aufgaben eignen sich insbesondere zur Überprüfung der rezeptiven Kompetenzen. Sie werden im Sinne der integrativen Überprüfung jeweils in Kombination mit offenen Aufgaben eingesetzt. Der Anteil offener Aufgaben steigt im Laufe der Lernzeit, er überwiegt in den Jahrgangsstufen 8 und 10. Die Schülerinnen und Schüler werden im Verlauf der Sekundarstufe I mit unterschiedlichen Aufgabenformaten vertraut gemacht.

Klassenarbeiten

Dauer und Anzahl der Klassenarbeiten

Klasse	Englisch als 1. Fremdsprache	
	<i>Anzahl</i>	<i>Dauer (in Minuten)</i>
5	6 (3-3)	45
6	6 (3-3)	45
7	6 (3-3)	60
8	5 (3-2)	60
9	4 (2-2)	60
10	3 und zusätzlich eine obligatorische Kommunikationsprüfung (2-2)	60

Korrektur und Bewertung

Bei der Bewertung offener Aufgaben werden im inhaltlichen Bereich der Umfang und die Genauigkeit der Kenntnisse sowie im sprachlichen Bereich der Grad der Verständlichkeit der Aussagen angemessen berücksichtigt. In die Bewertung der sprachlichen Leistung werden die Reichhaltigkeit und Differenziertheit im Vokabular, die Komplexität und Variation des Satzbaus, die orthographische, lexikalische und grammatische Korrektheit sowie die sprachliche Klarheit, gedankliche Stringenz und inhaltliche Strukturiertheit einbezogen. Verstöße gegen die Sprachrichtigkeit werden vor allem daraufhin beurteilt, in welchem Maße sie die Kommunikation insgesamt beeinträchtigen. Bei der Notenbildung für offene Aufgaben kommt der sprachlichen Leistung in der Regel ein etwas höheres Gewicht zu als der inhaltlichen Leistung.

Sprachliche wie inhaltliche Stärken und Schwächen werden in einer Randkorrektur hervorgehoben. In der Regel wird bei sprachlichen Fehlern im Rahmen offener Aufgabenstellungen ein Korrekturvorschlag in

**Korrektur
und Bewertung**

Klammern notiert (sog. Positivkorrektur). Die Fachschaft hat sich auf einheitliche Korrekturzeichen geeinigt.

Lernstandserhebungen

Die jährlichen zentralen Lernstandserhebungen in Klasse 8 dienen der Überprüfung der bis zu diesem Zeitpunkt erreichten Kompetenzen in den Bereichen Hörverstehen und Leseverstehen. Die Aufgaben beziehen sich demnach nicht nur – wie bei Klassenarbeiten – auf die kurz zuvor behandelten Inhalte.

**Lernstands-
erhebungen**

Das Konzept der Prüfung zielt nicht auf eine Individualdiagnose ab. Lernstandserhebungen werden nicht als Klassenarbeit bewertet und nicht benotet. Die Ergebnisse der Lernstandserhebungen werden jährlich in der Fachkonferenz anonym mit Blick auf mögliche sich anschließende Unterrichtsentwicklungsprozesse diskutiert.

Mündliche Prüfung anstelle einer Klassenarbeit

Im Einklang mit der Ausbildungs- und Prüfungsordnung für die Sekundarstufe I (APO-SI, § 6, Abs. 8) können – auch außerhalb der obligatorischen mündlichen Prüfung in der Jahrgangsstufe 10 – mündliche Prüfungen als Ersatz für eine Klassenarbeit und Form der Leistungsüberprüfung eingesetzt werden.

**Mündliche
Prüfung**

Die Bewertung mündlicher Prüfungen orientiert sich an den Vorgaben des Kernlehrplans und an den Niveaubeschreibungen des GeR. Für die Bewertung der Prüfungsleistung werden neben der Sprachrichtigkeit auch kommunikative und interkulturelle Kompetenzen sowie Inhalt, Strategie und methodische Aspekte angemessen berücksichtigt.

Die Fachkonferenz vereinbart, dass die in einer mündlichen Prüfung erbrachte Leistung den Schülerinnen und Schülern individuell zurückgemeldet und erläutert wird.

Sonstige Mitarbeit/Sonstige Leistungen im Unterricht

Im Bereich Sonstige Mitarbeit werden alle übrigen Leistungen, die im Zusammenhang mit dem Unterricht erbracht werden, erfasst. Hier erfahren vor allem die Teilkompetenzen aus dem Bereich mündlicher Sprachverwendung besondere Berücksichtigung. Grundsätzlich ist darauf zu achten, dass es hinreichend Lernsituationen gibt, die vom Druck der Leistungsbewertung frei sind. Das Fachkollegium beschließt, den Fokus der Bewertung auf folgende Aspekte zu legen:

Sonstige Mitarbeit

- allgemein kontinuierliche, punktuell fokussierte Beobachtung der individuellen Kompetenzentwicklung im Unterricht
- Beiträge zum Unterricht in Plenumsphasen sowie im Rahmen sonstiger Arbeitsprozesse (u.a. in den Unterricht eingebrachte Hausaufgaben, Recherchen, Gruppenarbeit, Ergebnispräsentationen, Rollenspiele)
- punktuelle Überprüfungen einzelner Kompetenzen in fest umrissenen Bereichen des Faches (u. a. kurze schriftliche Übungen, inklusive Wortschatzkontrolle, Überprüfungen des Hör- und Leseverstehens)
- längerfristig gestellte komplexere Aufgaben, die von den Schülerinnen und Schülern einzeln oder in der Gruppe mit einem hohen Anteil an Selbstständigkeit bearbeitet werden (u.a. Präsentationen/Referate/ Portfolios/Dossiers einzelner Schüler bzw. Schülergruppen, angebunden an das jeweilige Unterrichtsvorhaben)
- mündlicher Sprachgebrauch: Präsentationsfähigkeit, Flüssigkeit (*fluency*), Aussprache und Intonation

Auf der Grundlage der derzeit gültigen gesetzlichen Regelungen im **Schulgesetz (§ 48 SchulG)** sowie in der **Ausbildungs- und Prüfungsordnung für die Sekundarstufe I (§ 6 APO - SI)** beschließt die **Fachschaft Englisch** die folgenden verbindlichen Grundsätze zur Leistungsbewertung. „Schriftliche Arbeiten“ (Klassenarbeiten / Klausuren) und „Sonstige Leistungen im Unterricht“ haben den gleichen Stellenwert. Ergebnisse der LSE werden ergänzend in angemessener Form berücksichtigt. Die Kriterien für die Notengebung sollen für die SuS bekannt und transparent sein. Zur Leistungsbewertung gehört auch die Diagnose des erreichten Lernstandes, die als Grundlage für individuelle Förderung herangezogen wird. Diese Grundsätze werden im Rahmen der Fachschaftsarbeit regelmäßig evaluiert.

	Schriftliche Leistungen	Sonstige Leistungen
5 - 6	<ul style="list-style-type: none"> • Die Klassenarbeiten dauern 45 Minuten. Die mündliche Kommunikationsprüfung ist von dieser Regel ausgenommen. • 6 Klassenarbeiten pro Schuljahr • Überprüfung der Kompetenzen Schreiben, Hörverstehen, Leseverstehen, Sprachmittlung im Laufe des Schuljahrs in geschlossenen, halboffenen und offenen Aufgaben. Der Anteil der offenen Formate in den Klassenarbeiten steigt im Laufe der Lernzeit schrittweise an. • Bewertung nach einem Punkteschema entsprechend dem Schwierigkeitsgrad der Teile 	<p>Dazu zählen:</p> <ul style="list-style-type: none"> • aktive, verstehende Teilnahme am Unterricht • schriftliche und mündliche Sprachproduktion • kurze schriftliche Übungen • Wortschatzkontrollen • vorgetragene Hausarbeiten • aktive Mitarbeit in Partner- und Gruppenarbeitsphasen • Projekte – Referate <p>Beurteilung hinsichtlich der</p>

	<p>Notenfindung</p> <ul style="list-style-type: none"> • Bei offenen Schreibaufgaben hat die sprachliche Seite (Sprachrichtigkeit, Ausdrucksvermögen, Textgestaltung) Vorrang vor inhaltlichen Aspekten (Verhältnis 60:40) • Zuordnung der erreichten Gesamtpunktzahl zu einer Note orientiert sich an der Maßgabe, dass für eine ausreichende Leistung mind. 50% der Gesamtpunktzahl erreicht werden müssen. Die Intervalle für die oberen vier Notenstufen sollen annähernd gleich sein. Daraus ergibt sich entsprechend die Note für eine „gute“ schriftliche Leistung. 	<ul style="list-style-type: none"> ▪ Kommunikativen Kompetenz ▪ Verfügbarkeit sprachlicher Mittel und sprachlichen Korrektheit ▪ Interkulturellen Kompetenz ▪ Methodischen Kompetenz <p>Notenfindung</p> <ul style="list-style-type: none"> ▪ „gute“ sonstige Leistungen: kontinuierliche und gute Mitarbeit durch produktive Beiträge; kommunikationsfördernder und jahrgangsgemessener Sprachgebrauch; ein kontinuierliches Zuhören und eine produktive Zusammenarbeit mit Mitschüler/innen; eine Aufforderung zur aktiven Mitarbeit ist nicht notwendig; gelernte Methoden finden Anwendung; überdurchschnittliches Interesse am Unterrichtsgeschehen wird sichtbar ▪ „ausreichende“ sonstige Leistungen: seltene Beteiligung und meist nach Aufforderung; häufige fachliche Ungenauigkeiten; häufig unstrukturierte/unproduktive Beiträge; geht häufig nicht auf die Beiträge von Mitschüler/innen ein; kann gelernte Methoden häufig nicht anwenden; zeigt unterdurchschnittliches Interesse am Unterrichtsgeschehen
--	--	--

<p>7 - 10</p>	<ul style="list-style-type: none"> • Die regulären Klassenarbeiten werden ein-stündig geschrieben (60 Minuten). • 6 Klassenarbeiten pro Schuljahr (Klasse 7) • 5 Klassenarbeiten pro Schuljahr (+ LS8) (Klasse 8) • 4 Klassenarbeiten pro Schuljahr (Klasse 9) • 3 Klassenarbeiten pro Schuljahr und eine mündliche Kommunikationsprüfung (Klasse 10) • In den Klassen 7 und 9 kann eine Klassenarbeit durch eine mündliche Prüfung oder durch ein schriftliches Projekt ersetzt werden • Überprüfung der Kompetenzen Schreiben, Hörverstehen, Leseverstehen, Sprachmittlung im Laufe des Schuljahrs in geschlossenen, halboffenen und offenen Aufgaben, wobei der Schwerpunkt zunehmend auf offenen Formaten liegt • Überprüfung der Lesekompetenz in mindestens zwei Klassenarbeiten (Klasse 7) • Der Anteil offener Aufgaben steigt im Laufe der Lernzeit, er überwiegt in den Jahrgangsstufen 8 und 10. • Bewertung nach einem Punkteschema entsprechend dem Schwierigkeitsgrad der Teile • Die gängigen Formate der LSE sollen mög- 	<p>Dazu zählen:</p> <ul style="list-style-type: none"> • aktive, verstehende Teilnahme am Unterricht • schriftliche und mündliche Sprachproduktion • kurze schriftliche Übungen • Wortschatzkontrollen • Überprüfungen des Hör- und Leseverstehens • vorgetragene Hausarbeiten • aktive Mitarbeit in Partner- und Gruppenarbeitsphasen • Projekte – Referate • Lerntagebuch <p>Beurteilung hinsichtlich der</p> <ul style="list-style-type: none"> ▪ Kommunikativen Kompetenz ▪ Verfügbarkeit sprachlicher Mittel und sprachlichen Korrektheit ▪ Interkulturellen Kompetenz ▪ Methodischen Kompetenz <p>Notenfindung</p> <ul style="list-style-type: none"> ▪ „gute“ sonstige Leistungen: kontinuierliche und gute Mitarbeit durch produktive Beiträge; kommuni-
----------------------	---	--

	<p>lichst ab Klasse 7 zunehmend eingeübt werden.</p> <p>Notenfindung</p> <ul style="list-style-type: none"> • Bei offenen Schreibaufgaben hat die sprachliche Seite (Sprachrichtigkeit, Ausdrucksvermögen, Textgestaltung) Vorrang vor inhaltlichen Aspekten (Verhältnis 60:40) • Zuordnung der erreichten Gesamtpunktzahl zu einer Note orientiert sich an der Maßgabe, dass für eine ausreichende Leistung mind. 50% der Gesamtpunktzahl erreicht werden müssen. Die Intervalle für die oberen vier Notestufen sollen annähernd gleich sein. Daraus ergibt sich entsprechend die Note für eine „gute“ schriftliche Leistung. 	<p>kationsfördernder und jahrgangsgemessener Sprachgebrauch; ein kontinuierliches Zuhören und eine produktive Zusammenarbeit mit Mitschüler/innen; eine Aufforderung zur aktiven Mitarbeit ist nicht notwendig; gelernte Methoden finden Anwendung; ein überdurchschnittliches Interesse am Unterrichtsgeschehen ist erkennbar</p> <ul style="list-style-type: none"> ▪ „ausreichende“ sonstige Leistungen: seltene Beteiligung und meist nach Aufforderung; häufige fachliche Ungenauigkeiten; häufig unstrukturierte/unproduktive Beiträge; geht häufig nicht auf die Beiträge von Mitschüler/innen ein; kann gelernte Methoden häufig nicht anwenden; zeigt unterdurchschnittliches Interesse am Unterrichtsgeschehen
--	--	--

2.4 Absprachen zur Leistungsbewertung im Distanzunterricht

Der allgemeine rechtliche Rahmen

- Distanzunterricht ist **dem Präsenzunterricht** im Hinblick auf die Zahl der wöchentlichen Unterrichtsstunden **gleichwertig**.
- Schülerinnen und Schüler erfüllen ihre **Schulpflicht** durch Teilnahme am Distanzunterricht.
- Die **Leistungsbewertung** erstreckt sich auf die im Distanzunterricht vermittelten Kenntnisse, Fähigkeiten und Fertigkeiten. **Klassenarbeiten** finden in der Regel im Präsenzunterricht statt.

Im Fach Englisch unterscheiden wir zwischen

I. Quarantäne (bis zu 2 Wochen)

- Schülerinnen und Schüler bekommen die Unterrichtsunterlagen und Tafelbilder sowie die im Unterricht erarbeitete Lösungen zur eigenständigen Erarbeitung per **IServ**.
- Die festgesetzten **Zeiträume** zur Einreichung der Aufgaben müssen fristgerecht eingehalten werden.
- Die LehrerInnen geben **Rückmeldungen**. Bei Bedarf sind z.B. **Besprechungen** per E-Mail/Telefon/Videochat möglich. Es wird jedoch nicht in jedem Fall eine individuelle Korrektur erfolgen. Musterlösungen unterstützen die Schülerinnen und Schüler bei der **Selbstkorrektur**.
- Der **Lernfortschritt** wird regelmäßig überprüft. Eine Besprechung des allgemeinen Lernstandes erfolgt in der Regel persönlich nach der Rückkehr aus der Quarantäne.

II. Präsenz-Distanz Unterricht (Teil-Lockdown)

- Im **Präsenzunterricht** werden neue Inhalte eingeführt, Fragen geklärt und die im Distanzunterricht erarbeiteten Aufgaben besprochen.
- **Die Distanzlernphase** dient insbesondere zur Vertiefung, Einübung und Bearbeitung weiterer Aufgaben. Die Leistungen fließen angemessen in die **sonstige Mitarbeitsnote** ein.
- Die explizit **mündlich-kommunikativen Leistungen** werden in der Regel im Präsenzunterricht bewertet.

III. Distanzunterricht (Lockdown)

- Die Lehrerinnen und Lehrer halten insbesondere über IServ regelmäßig **Kontakt** zu ihren Unterrichtsgruppen durch Videokonferenzen oder Chats. Nach Möglichkeit erfolgt eine **Videokonferenz einmal wöchentlich** zu einer zuvor vereinbarten Zeit.
- **Aufgaben** werden in der Zwischenzeit bearbeitet und ggf. im **Videochat** besprochen. Je nach Aufgabenart kann z. B. auch mit **Lösungs- und Selbstevaluationsbögen** gearbeitet werden.
- Mögliche **Beiträge** der Schülerinnen und Schüler: z. B. Bearbeitung von Arbeitsblättern oder Aufgaben in Schulbüchern und Arbeitsheften oder auch Vorbereitungen von Präsentationen, Referaten oder das Erledigen von kollaborativen Aufgaben. Dabei sind – soweit überprüfbar – die **Eigenständigkeit** der Schülerinnen und Schüler und die **Reflexion des Entstehungsprozesses** in die Beurteilungsfindung mit einzubeziehen.
- **Langzeitaufgaben** werden in der Regel nicht über einen Zeitraum laufen, der länger als eine Woche dauert.

Möglichkeiten je nach Aufgabentyp und Thema sind (I-III):

- **Mündlich:** Präsentationen von Arbeitsergebnissen: Peer-to-Peer Feedback, Schülerinnen und Schüler können auch Audiofiles/Podcasts, Erklärvideos, Videosequenzen schicken. Videokonferenzen dienen ebenso als Grundlage für die mündlichen Beteiligung.
- **Schriftlich:** z. B. Projektarbeiten, Lerntagebücher, Portfolios, kollaborative Schreibaufträge, digitale Schaubilder, Blogeinträge, Bilder, multimediale E-Books.

Vereinbarungen zur Leistungsbeurteilung

Allgemeines

- ***Klassenarbeiten und Prüfungen finden in der Regel im Rahmen des Präsenzunterrichts statt.*** Daneben sind weitere in den Unterrichtsvorgaben vorgesehene und für den Distanzunterricht geeignete Formen der Leistungsüberprüfung möglich.
- ***Die im Distanzunterricht erbrachten Leistungen werden also in der Regel in die Bewertung der sonstigen Leistungen im Unterricht einbezogen.*** Leistungsbewertungen im Beurteilungsbereich „Schriftliche Arbeiten“ können auch auf Inhalte des Distanzunterrichts aufbauen.

- Die Leistungen, die im Distanzunterricht erbracht werden, fließen als „**Sonstige Mitarbeit**“ in die Gesamtnote ein. Hierbei ist zu berücksichtigen, dass je nach Grad der häuslichen Unterstützung die **Eigenständigkeit der erbrachten Leistung zu beachten ist**. Insofern kann ein Gespräch über den Entstehungsprozess und das Vorgehen bei der Erledigung der Aufgabe in die Leistungsbewertung mit einfließen
- **Einheitliche Bewertungskriterien bei Abgabe von Aufgaben**: Einhaltung des Abgabetermins, Umfang, Sorgfalt, Kontinuität, sachliche Richtigkeit, gedankliche Komplexität, Transferleistung, Eigenständigkeit (ggf. entsprechende Abgabeeinstellung bei IServ). Die Lehrkraft kann die einzelnen Kriterien je nach Aufgabentyp unterschiedlich gewichten. Nicht bei jeder Aufgabe muss jedes Kriterium zum Tragen kommen.

Benotung

- Bei **sehr gut**: Die Aufgaben werden immer termingerecht abgegeben und sind differenziert sowie sehr gut strukturiert mit besonderer sprachlicher/fachlicher Tiefe und Sorgfalt ausgeführt. Demzufolge entsprechen die eingereichten Leistungen den Anforderungen in besonderem Maße.
- Bei **gut**: Die Aufgaben werden termingerecht abgegeben und sind differenziert, sprachlich und sachlich richtig und strukturiert ausgeführt. Demzufolge entsprechen die eingereichten Leistungen den Anforderungen voll.
- Bei **befriedigend**: Die Aufgaben werden termingerecht und mit zufriedenstellendem Inhalt und einer insgesamt soliden sprachlichen Leistung eingereicht. Demzufolge entsprechen die eingereichten Leistungen den Anforderungen im Allgemeinen.
- Bei **ausreichend**: Die Aufgaben werden mindestens kontinuierlich abgegeben, sind themenbezogen bearbeitet und sprachlich insgesamt noch zufriedenstellend. Demzufolge weisen die eingereichten Leistungen zwar Mängel auf, entsprechen den Anforderungen im Ganzen aber noch.
- Bei **mangelhaft**: Die Mitarbeit via IServ erfolgt selten und es erfolgen selten Abgaben zum vereinbarten Zeitpunkt. Die Abgaben genügen weder inhaltlich noch formal/sprachlich den Anforderungen einer ausreichenden Leistung. Demzufolge entsprechen die eingereichten Leistungen den Anforderungen nicht, jedoch ist zu erkennen, dass die notwendigen Grundkenntnisse vorhanden sind und die Mängel in absehbarer Zeit behoben werden können.
- Bei **ungenügend**: Es erfolgt keine Mitarbeit via IServ und keine Abgabe zum vereinbarten Zeitpunkt. Die damit verbundenen inhaltlichen und sprachlichen Mängel können in absehbarer Zeit kaum oder nicht behoben werden.

2.5 Lehr- und Lernmittel

Zum Schuljahr 2018/2019 wurde das neue Lehrwerk *Access (G9)* von Cornelsen eingeführt. Es ersetzt sukzessive das alte Lehrwerk *Access (G8)*.

Die Fachlehrkräfte haben auf der Grundlage des KLP eine lerngruppenbezogene Durchsicht der vom Lehrwerk angebotenen Texte und Übungen vorgenommen. Weitere Aspekte des KLP werden durch buchunabhängige authentische Materialien ergänzt. Es werden von den Fachlehrkräften nach Bedarf Hinweise zu Begleit- und Fördermaterial gegeben.

Folgende fachliche Kriterien sind für die Fachkonferenz von grundlegender Bedeutung:

- authentische Texte, die vielfältige Sprech- und Schreibanlässe bieten
- interessante und altersangemessene Texte, im Idealfall inhaltlich bedeutsam mit guten Anknüpfungsmöglichkeiten für fächerübergreifendes Arbeiten
- Angebot bzw. vielfältige Möglichkeiten, kooperatives und selbstständiges Sprachenlernen weiterzuentwickeln
- Möglichkeit, die einzelnen *Units* des Lehrwerks in einer selbst gewählten Abfolge zu bearbeiten

**Checkliste
fachlicher
Kriterien**

Im Zusammenhang mit einer modularen Nutzung des Schülerbuches sind ergänzende Materialien und Ressourcen vorhanden. Dazu gehören

- Klassensätze verschiedener Lektüren, die über die Schulbibliothek für den Unterricht ausgeliehen werden können
- altersangemessene motivierende Filme mit entsprechenden Begleitmaterialien zur Vertiefung und Erweiterung der inhaltlichen Arbeit an einzelnen Themen und *Units*
- die Nutzung des Computerraums für Internetrecherchen und die Erstellung von computergestützten Präsentationen

**Ergänzende
Materialien**

Wörterbücher

Die stetige Arbeit mit dem integrierten Wörterbuch in den Lehrbüchern und die allmählich darauf aufbauende Arbeit mit regulären ein- und zweisprachen Wörterbüchern ist nicht nur Teil einer Sprachlernstrategie, sondern dient darüber hinaus auch der individuellen Wortschatzarbeit

Wörterbücher

und der zunehmenden Selbstständigkeit beim Umgang mit der Sprache. Im Rahmen des regulären Unterrichts können auch elektronische Wörterbücher eingesetzt werden.

3 Entscheidungen zu fach- und unterrichtsübergreifenden Fragen

Das Kollegium der Schule strebt eine möglichst umfassende Zusammenarbeit der Fachbereiche an, vor allem auch, um Schülerinnen und Schüler durch mögliche Synergien, die sich aus der **fachübergreifenden Kompetenzorientierung** ergeben können, zu entlasten. In diesem Zusammenhang ist auf die Arbeit der AG Sprachen hinzuweisen, die kontinuierlich nach Möglichkeiten sucht, **sprachübergreifende Synergieeffekte** aufzuzeigen, die anschließend in den Fachschaften zur Diskussion und ggf. zur Abstimmung gestellt werden. Fächerübergreifende Kompetenzentwicklung soll auf diese Weise nach und nach ausgebaut werden.

Fächerübergreifende
Kompetenzentwicklung

Fortbildungskonzept

Die Fachgruppe Englisch stellt jährlich in ihrer Sitzung zu Beginn des Schuljahres den Fortbildungsbedarf fest. Nachfolgend ist es Aufgabe der/des Fachvorsitzenden, zusammen mit dem/der Fortbildungsbeauftragten der Schule bzw. mit dem KT der Stadt entsprechende Veranstaltungen zu organisieren. Die Fachgruppe verpflichtet sich zur Teilnahme.

Fortbildungskonzept

Einsatz einer Fremdsprachenassistentin / eines Fremdsprachenassistenten

Die Fachgruppe bemüht sich jährlich in Absprache mit den Fächern Französisch und Spanisch um die Zuweisung eines *assistant teacher*. Der entsprechende Antrag des Fachvorsitzes wird in Kooperation mit der Schulleitung gestellt. Der Einsatz des *assistant teacher* wird von einem jährlich neu zu bestimmendem Mitglied der Fachgruppe koordiniert.

Fremdsprachenassistent

Außerschulische Lernorte

Für Schülerinnen und Schüler der Jahrgangsstufen 8 findet jährlich eine **Englandfahrt** auf freiwilliger Basis statt. Die Schülerinnen und Schüler werden in Gastfamilien untergebracht.

Außerschulische Lernorte

4 Qualitätssicherung und Evaluation

Die Fachgruppe Englisch strebt eine stetige Sicherung der Qualität ihrer Arbeit an. Dazu dient unter anderem die jährliche Evaluation des schulinternen Lehrplans mit Hilfe einer Checkliste (siehe unten). Weitere anzustrebende Maßnahmen der Qualitätssicherung und Evaluation sind gegenseitiges Hospitieren, *team teaching*, Parallelarbeiten und gemeinsames Korrigieren. Absprachen dazu werden von den in den Jahrgängen parallel arbeitenden Kolleginnen und Kollegen zu Beginn eines jeden Schuljahres getroffen.

Evaluation des schulinternen Lehrplans

Zielsetzung: Der schulinterne Lehrplan stellt keine starre Größe dar, sondern ist als ein Dokument zu betrachten, das sich mit den wechselnden Anforderungen an Schule und Unterricht entwickelt und notwendige Änderungen umsetzt. Dementsprechend sind die Inhalte kontinuierlich zu überprüfen, damit ggf. Modifikationen vorgenommen werden können.

Prozess: Die Evaluation erfolgt jährlich. In den Dienstbesprechungen der Fachgruppe zu Schuljahresbeginn werden die Erfahrungen des vorangehenden Schuljahres ausgewertet und diskutiert sowie eventuell notwendige Konsequenzen formuliert. Die vorliegende Checkliste wird als Instrument einer solchen Bilanzierung genutzt. Die Ergebnisse dienen dem/der Fachvorsitzenden zur Rückmeldung an die Schulleitung und u.a. an den/die Fortbildungsbeauftragte/n, außerdem sollen wesentliche Tagesordnungspunkte und Beschlussvorlagen der Fachkonferenz daraus abgeleitet werden. Insgesamt dient die Checkliste über die Evaluation des aktuellen schulinternen Lehrplans hinaus zur systematischen Qualitätssicherung und Qualitätsentwicklung der Arbeit der Fachgruppe.

Checkliste zur Evaluation

Thema	erfüllt?	Konsequenzen
Fachgruppe:		
Bezug zu curricular relevanten Aspekten des Schulprogramms		
Beitrag zur Erreichung der Erziehungsziele der Schule		
Umfeld der Schule		
Fachspezifische Ziele und Schwerpunkte der Fachgruppenarbeit		
Ressourcen <ul style="list-style-type: none"> • Anzahl der Lehrkräfte und Schülerinnen und Schüler • Wochenstunden und Verteilung auf die Jahrgangsstufen • Räumliche Ausstattung • Fachliche Ausstattung 		
Unterrichtsvorhaben:		
Absprachen zu Unterrichtsvorhaben innerhalb der Jahrgangsstufen <ul style="list-style-type: none"> • Thema • Kompetenzen • Inhaltliche Schwerpunkte • Zeitbedarf • Entlastungsmöglichkeiten 		
Grundsätze der fachmethodischen und fachdidaktischen Arbeit:		
Fächerübergreifende Aspekte <ul style="list-style-type: none"> • Geeignete Problemstellungen • Inhalt und Anforderungsniveau • Schülernähe • Individuelle Lernwege • ... 		
Fachspezifische Aspekte <ul style="list-style-type: none"> • Anbindung der Kompetenzen an Fachinhalte • Anknüpfung an Interessen und Erfahrungen • ... 		

Thema	erfüllt?	Konsequenzen
Grundsätze der Leistungsbewertung und Leistungsrückmeldung:		
Verbindliche Absprachen <ul style="list-style-type: none"> • Mündliche, schriftliche Aufgaben • Ausgewogene Berücksichtigung der verschiedenen Kompetenzen • Berücksichtigung verschiedener Aufgabentypen • ... 		
Verbindliche Instrumente (Tests, Beobachtungsbögen...)		
Kriterien für die Bewertung der schriftliche Leistungen		
Kriterien für die Bewertung der sonstigen Leistungen		
Formen der Leistungsrückmeldung		
Lehr- und Lernmittel		
Verwendung von Begleitmaterial		
Hinweise zur Ausgabe und Behandlung		
Entscheidungen zu fach- und unterrichtsübergreifenden Fragen:		
Überfachliche Absprachen		
Zusammenarbeit mit anderen Fächern		
Außerschulische Partner		
Außerschulische Lernorte		
Qualitätssicherung und Evaluation		
Aufgabenverteilung innerhalb der Fachkonferenz		
Plan zur regelmäßigen fachlichen Qualitätskontrolle		
Überprüfung des schulinternen Lehrplans		